



Member of MSI Global Alliance

**CÔNG TY CỔ PHẦN CÔNG TRÌNH  
GIAO THÔNG ĐỒNG NAI & CÁC CÔNG TY CON  
BÁO CÁO TÀI CHÍNH HỢP NHẤT GIỮA NIÊN ĐỘ**

Cho giai đoạn sáu tháng kết thúc ngày 30/06/2024  
đã được soát xét



Đơn vị kiểm toán

**Công Ty TNHH Dịch Vụ Tư Vấn Tài Chính Kế Toán và Kiểm Toán Phía Nam (AASCS)**  
Thành viên của tổ chức kiểm toán quốc tế MSI Global Alliance  
29 Võ Thị Sáu, Quận 1, TP. Hồ Chí Minh. Tel: (028) 38 205 944 - 38 205 947; Fax: (028) 38 205 942

## MỤC LỤC

<b>Nội dung</b>	<b>Trang</b>
<b>BÁO CÁO CỦA BAN TỔNG GIÁM ĐỐC</b>	03 - 06
<b>BÁO CÁO SOÁT XÉT THÔNG TIN TÀI CHÍNH GIỮA NIÊN ĐỘ</b>	07 - 08
<b>BÁO CÁO TÀI CHÍNH TÀI CHÍNH HỢP NHẤT GIỮA NIÊN ĐỘ</b>	
- Bảng cân đối kế toán hợp nhất	09 - 10
- Báo cáo kết quả hoạt động kinh doanh hợp nhất	11
- Báo cáo lưu chuyển tiền tệ hợp nhất	12
- Thuyết minh báo cáo tài chính hợp nhất giữa niên độ	13 - 44



## **BÁO CÁO CỦA BAN TỔNG GIÁM ĐỐC**

Ban Tổng Giám đốc Công ty Cổ Phần Công trình Giao thông Đồng Nai (sau đây gọi tắt là “Công ty”) trình bày Báo cáo của mình và Báo cáo tài chính hợp nhất giữa niên độ của Công ty tại ngày 30/06/2024.

### **I. CÔNG TY**

#### **1. Hình thức sở hữu vốn**

Công ty Cổ phần Công Trình Giao Thông Đồng Nai được thành lập và hoạt động theo Giấy chứng nhận Đăng ký Doanh nghiệp Công ty Cổ phần số: 3600259916; cấp lần đầu ngày 30 tháng 12 năm 2005 và đăng ký thay đổi lần thứ 18 ngày 07 tháng 07 năm 2023 do Sở Kế hoạch và Đầu tư tỉnh Đồng Nai cấp. Trong đó:

Vốn điều lệ : 790.000.000.000 VND. Bằng chữ: Bảy trăm chín mươi triệu đồng chẵn.  
Trụ sở chính : Số 200 đường Nguyễn Ái Quốc, Phường Trảng Dài, Thành phố Biên Hòa, Tỉnh Đồng Nai.  
Mã chứng khoán : DTG. Cổ phiếu được đăng ký trên sàn giao dịch chứng khoán Upcom. Ngày giao dịch đầu tiên là ngày 09/03/2010.

#### **2. Hoạt động kinh doanh chính**

Khai thác và kinh doanh khoáng sản, Sản xuất và kinh doanh vật liệu xây dựng, Xây dựng và thi công công trình.

#### **3. Mô hình hoạt động**

Công ty hoạt động có 4 Đơn vị trực thuộc và 6 Công ty con

#### **Các Đơn vị trực thuộc không có tư cách pháp nhân hạch toán phụ thuộc**

<b>STT</b>	<b>Tên đơn vị</b>	<b>Địa chỉ</b>	<b>Hoạt động kinh doanh chính</b>
1 -	Xí nghiệp Khai thác cát Đắc Lua	Số 200 Nguyễn Ái Quốc, P. Trảng Dài, Tp. Biên Hòa, Tỉnh Đồng Nai	Khai thác cát
2 -	Xí nghiệp bê tông nhựa nóng	Thôn 8, xã Nhân Cơ, H. Đắc Riáp, T. Đắc Nông	Sản xuất bê tông
3 -	Cửa hàng Vật liệu xây dựng Số 1	Thôn 1, xã Quảng Ngãi, huyện Cát Tiên, tỉnh Lâm Đồng	Kinh doanh vật liệu xây dựng
4 -	Cửa hàng Vật liệu xây dựng Số 2	Thôn 5, xã Thống Nhất, huyện Bù Đăng, tỉnh Bình Phước	Kinh doanh vật liệu xây dựng

#### **Công ty con**

##### **1 - Công ty TNHH MTV DGT - Nghệ An**

Địa chỉ : Số 3 Đường Mai Hắc Đế, Phường Quán Bàu, Thành phố Vinh, Tỉnh Nghệ An  
Hoạt động chính : Khai thác đá, cát, sỏi, đất sét  
Tỷ lệ lợi ích : 100% Tỷ lệ quyền biểu quyết : 100%

##### **2 - Công ty TNHH MTV Đầu tư DGT**

Địa chỉ : Số 200 Nguyễn Ái Quốc, Phường Trảng Dài, Thành phố Biên Hòa, Tỉnh Đồng Nai  
Hoạt động chính : Kinh doanh bất động sản, quyền sử dụng đất thuộc chủ sở hữu, chủ sử dụng hoặc đi thuê  
Tỷ lệ lợi ích : 100% Tỷ lệ quyền biểu quyết : 100%

**3 - Công ty TNHH MTV DGT - Vũng Tàu**

Địa chỉ : Tầng 4, Vũng Tàu Plaza, Số 207 Lê Hồng Phong, P.8, TP Vũng Tàu, Tỉnh Bà Rịa Vũng Tàu.  
Hoạt động chính : Khai thác đá, cát, sỏi, đất sét  
Tỷ lệ lợi ích : 100% Tỷ lệ quyền biểu quyết : 100%

**4 - Công ty TNHH Sản xuất và Kinh doanh VLXD DGT**

Địa chỉ : Số 200 Nguyễn Ái Quốc, Phường Trảng Dài, Thành phố Biên Hòa, Tỉnh Đồng Nai  
Hoạt động chính : Sản xuất vật liệu xây dựng từ đất sét  
Tỷ lệ lợi ích : 60% Tỷ lệ quyền biểu quyết : 60%

**5 - Công ty TNHH MTV DGT - Đồng Tháp**

Địa chỉ : Số 142 Võ Trường Toản, P.1, Tp Cao Lãnh, Tỉnh Đồng Tháp. VN  
Hoạt động chính : Kinh doanh bất động sản, quyền sử dụng đất thuộc chủ sở hữu, chủ sử dụng hoặc đi thuê  
Tỷ lệ lợi ích : 100% Tỷ lệ quyền biểu quyết : 100%

**6 - Công ty TNHH Đồng Lợi**

Địa chỉ : Số 3 Mai Hắc Đế, Phường Quán Bàu, TP Vĩnh, Tỉnh Nghệ An  
Hoạt động chính : Khai thác đá, cát, sỏi, đất sét  
Tỷ lệ lợi ích : 99,80% Tỷ lệ quyền biểu quyết : 99,80%

**II. KẾT QUẢ HOẠT ĐỘNG**

Kết quả hoạt động kinh doanh và tình hình tài chính hợp nhất giữa niên độ của Công ty tại ngày 30/06/2024 được thể hiện trong Báo cáo tài chính hợp nhất đính kèm.

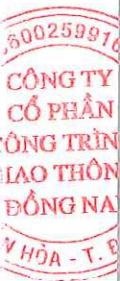
**III. CÁC SỰ KIỆN SAU NGÀY KHOÁ SỔ KẾ TOÁN LẬP BÁO CÁO TÀI CHÍNH HỢP NHẤT**

Ban Tổng Giám đốc Công ty cam kết không có sự kiện trọng yếu nào phát sinh sau ngày 30/06/2024 cho đến thời điểm lập báo cáo này mà chưa được xem xét điều chỉnh số liệu hoặc công bố trong Báo cáo tài chính hợp nhất của Tập đoàn.

**IV. HỘI ĐỒNG QUẢN TRỊ, BAN TỔNG GIÁM ĐỐC VÀ BAN KIỂM SOÁT**

**Thành viên Hội đồng Quản trị**

Họ và tên	Chức danh	Ngày bổ nhiệm/ miễn nhiệm
Ông Phương Thừa Vũ	Chủ tịch HĐQT	Bổ nhiệm ngày 30/05/2024
Ông Nguyễn Thanh Phong	Thành viên	
Ông Nguyễn Quốc Thanh	Thành viên độc lập	
Ông Trần Quang Tuấn	Thành viên	
Ông Tôn Đức Tùng	Thành viên	Bổ nhiệm ngày 30/05/2024
Bà Nguyễn Thị Diễm Lệ	Thư ký kiêm Người phụ trách quản trị	Bổ nhiệm ngày 30/05/2024
Ông Bàn Quang Phúc	Chủ tịch HĐQT	Miễn nhiệm ngày 30/05/2024
Ông Trần Hữu Lưu	Thành viên	Miễn nhiệm ngày 30/05/2024



**Công Ty Cổ phần Công trình Giao thông Đồng Nai và các công ty con**  
Số 200 Nguyễn Ái Quốc, P.Trảng Dài, Tp.Biên Hòa, T.Đồng Nai

**Thành viên Ban Kiểm soát**

Họ và tên	Chức danh	Ngày bổ nhiệm/ miễn nhiệm
Ông Vũ Mạnh Tiến	Trưởng ban Kiểm soát	
Ông Nguyễn Hiệp	Thành viên	Bổ nhiệm ngày 30/05/2024
Ông Đoàn Văn Bình	Thành viên	Bổ nhiệm ngày 30/05/2024
Ông Tôn Đức Tùng	Thành viên	Miễn nhiệm ngày 30/05/2024
Ông Phạm Văn Hưng	Thành viên	Miễn nhiệm ngày 30/05/2024

**Ban Tổng Giám đốc**

Họ và tên	Chức danh	Ngày bổ nhiệm/ miễn nhiệm
Ông Nguyễn Thanh Phong	Tổng Giám đốc	
Ông Nguyễn Khoa	Phó Tổng Giám đốc	
Ông Tôn Đức Tùng	Phó Tổng Giám đốc	Bổ nhiệm ngày 30/05/2024
Ông Nguyễn Huy Hoàng	Phó Tổng Giám đốc	Miễn nhiệm ngày 30/05/2024

**Đại diện theo Pháp luật**

Họ và tên	Chức danh	Ngày bổ nhiệm/ miễn nhiệm
Ông Nguyễn Thanh Phong	Tổng Giám đốc	

**Kế toán trưởng**

Họ và tên	Chức danh	Ngày bổ nhiệm/ miễn nhiệm
Bà Hoàng Thị Mai	Kế toán trưởng	Bổ nhiệm ngày 20/06/2024
Bà Nguyễn Thị Thu Thảo	Kế toán trưởng	Bổ nhiệm ngày 30/05/2024 Miễn nhiệm ngày 20/06/2024
Bà Nguyễn Thị Mai	Kế toán trưởng	Miễn nhiệm ngày 30/05/2024

Theo danh sách trên, không ai trong Hội đồng Quản trị, Ban Tổng Giám đốc, Ban Kiểm soát, Kế toán trưởng sử dụng quyền lực mà họ được giao trong việc quản lý, điều hành Công ty để có được bất kỳ một lợi ích nào khác ngoài những lợi ích thông thường từ việc nắm giữ cổ phiếu như các cổ đông khác.

**V. KIỂM TOÁN VIÊN:**

Công ty TNHH Dịch vụ Tư vấn Tài chính Kế toán và Kiểm toán Phía Nam (AASCS) được chọn thực hiện công tác soát xét và kiểm toán các Báo cáo tài chính của Công ty.

## **VI. CÔNG BỐ TRÁCH NHIỆM CỦA BAN TỔNG GIÁM ĐỐC ĐỐI VỚI BÁO CÁO TÀI CHÍNH HỢP**

Ban Tổng Giám đốc chịu trách nhiệm về việc lập báo cáo tài chính hợp nhất giữa niên độ của Công ty phản ánh trung thực, hợp lý tình hình tài chính trước hợp nhất của Công ty tại ngày 30/06/2024, kết quả hoạt động kinh doanh trước hợp nhất và lưu chuyển tiền tệ trước hợp nhất cho giai đoạn sáu tháng kết thúc cùng ngày. Trong quá trình lập Báo cáo tài chính hợp nhất giữa niên độ này, Ban Tổng Giám đốc Công ty cam kết đã tuân thủ các yêu cầu sau:

- Xây dựng và duy trì kiểm soát mà Ban Tổng Giám đốc xác định là cần thiết để đảm bảo cho việc lập và trình bày báo cáo tài chính không có sai sót trọng yếu do gian lận hoặc do nhầm lẫn;
- Lựa chọn các chính sách kế toán thích hợp và áp dụng các chính sách này một cách nhất quán;
- Đưa ra các đánh giá và dự đoán hợp lý và thận trọng;
- Các chuẩn mực kế toán đang áp dụng được Công ty tuân thủ, không có những áp dụng sai lệch trọng yếu đến mức cần phải công bố và giải thích trong báo cáo tài chính này.
- Lập các báo cáo tài chính hợp nhất giữa niên độ dựa trên cơ sở hoạt động kinh doanh liên tục trừ khi cơ sở này không còn thích hợp.

Ban Tổng giám đốc Công ty cho rằng các sổ kế toán được lưu giữ để phản ánh tình hình tài chính hợp nhất của Công ty, với mức độ trung thực, hợp lý tại bất cứ thời điểm nào và đảm bảo rằng Báo cáo tài chính này đã tuân thủ các quy định hiện hành của Nhà nước. Đồng thời có trách nhiệm trong việc bảo đảm an toàn tài sản của Công ty và thực hiện các biện pháp thích hợp để ngăn chặn, phát hiện các hành vi gian lận và các vi phạm khác.

Ban Tổng giám đốc Công ty cho rằng Báo cáo tài chính hợp nhất đã phản ánh trung thực và hợp lý tình hình tài chính của Công ty tại ngày 30/06/2024, kết quả hoạt động kinh doanh và tình hình lưu chuyển tiền tệ cho giai đoạn sáu tháng kết thúc cùng ngày, phù hợp với chuẩn mực, chế độ kế toán doanh nghiệp Việt Nam và tuân thủ các quy định hiện hành có liên quan.

## **VII. CAM KẾT KHÁC**

Ban Tổng Giám đốc cho rằng Công ty không vi phạm nghĩa vụ công bố thông tin theo quy định tại Thông tư số 96/2020/TT - BTC ngày 16 tháng 11 năm 2020 do Bộ tài chính ban hành về hướng dẫn về việc công bố thông tin trên thị trường chứng khoán.

## **VIII. PHÊ DUYỆT CÁC BÁO CÁO TÀI CHÍNH**

Chúng tôi, Ban Tổng Giám đốc Công ty Cổ Phần Công trình Giao thông Đồng Nai phê duyệt Báo cáo tài chính hợp nhất giữa niên độ tại ngày 30/06/2024 của Công ty.

Đồng Nai, Ngày 28 tháng 8 năm 2024

**TM. Ban Tổng giám đốc**  
**Phó Tổng Giám đốc**  
  
  
**Tôn Đức Tùng**

Số: 719 /BCKT/TC/2024 /AASCS

**BÁO CÁO SOÁT XÉT THÔNG TIN TÀI CHÍNH GIỮA NIÊN ĐỘ****Kính gửi: Các cổ đông, Thành viên Hội đồng Quản trị, Ban Tổng Giám đốc của Công ty Cổ Phần Công trình Giao thông Đồng Nai**

Chúng tôi đã soát xét Báo cáo tài chính hợp nhất giữa niên độ đính kèm của Công ty Cổ Phần Công trình Giao thông Đồng Nai ("Công ty") và các công ty con (gọi chung là "Tập đoàn"), bao gồm Bảng cân đối kế toán hợp nhất tại ngày 30/06/2024, Báo cáo kết quả hoạt động kinh doanh hợp nhất, Báo cáo lưu chuyển tiền tệ hợp nhất cho giai đoạn sáu tháng kết thúc cùng ngày và các thuyết minh kèm theo được Ban Tổng Giám đốc phê duyệt phát hành ngày 28/08/2024, được trình bày từ trang 09 đến trang 44.

**Trách nhiệm của Ban Tổng Giám đốc**

Ban Tổng Giám đốc Công ty chịu trách nhiệm về việc lập và trình bày trung thực và hợp lý Báo cáo tài chính hợp nhất giữa niên độ này theo các Chuẩn mực Kế toán Việt Nam, Chế độ Kế toán Doanh nghiệp Việt Nam và các quy định pháp lý có liên quan đến việc lập và trình bày báo cáo tài chính giữa niên độ, và chịu trách nhiệm về kiểm soát nội bộ mà Ban Tổng Giám đốc xác định là cần thiết để đảm bảo cho việc lập và trình bày báo cáo tài chính hợp nhất giữa niên độ không có sai sót trọng yếu do gian lận hoặc nhầm lẫn.

**Trách nhiệm của Kiểm toán viên**

Trách nhiệm của chúng tôi là đưa ra kết luận về báo cáo tài chính hợp nhất giữa niên độ dựa trên kết quả soát xét của chúng tôi. Chúng tôi đã thực hiện công việc soát xét theo Chuẩn mực Việt Nam về hợp đồng dịch vụ soát xét số 2410 - Soát xét thông tin tài chính giữa niên độ do kiểm toán viên độc lập của đơn vị thực hiện.

Công việc soát xét thông tin tài chính giữa niên độ bao gồm việc thực hiện các cuộc phỏng vấn, chủ yếu là phỏng vấn những người chịu trách nhiệm về các vấn đề tài chính kế toán, và thực hiện thủ tục phân tích, chọn mẫu và các thủ tục soát xét khác. Một cuộc soát xét về cơ bản có phạm vi hẹp hơn một cuộc kiểm toán được thực hiện theo các chuẩn mực kiểm toán Việt Nam và do vậy không cho phép chúng tôi đạt được sự đảm bảo rằng chúng tôi sẽ nhận biết được tất cả các vấn đề trọng yếu có thể được phát hiện trong một cuộc kiểm toán. Theo đó, chúng tôi không đưa ra ý kiến kiểm toán.

**Kết luận của kiểm toán viên**

Căn cứ trên kết quả soát xét của chúng tôi, chúng tôi không thấy có vấn đề gì khiến chúng tôi cho rằng Báo cáo tài chính hợp nhất giữa niên độ đính kèm đã không phản ánh trung thực và hợp lý, trên các khía cạnh trọng yếu, tình hình tài chính trước hợp nhất của Công ty Cổ Phần Công trình Giao thông Đồng Nai và các công ty con tại ngày 30/06/2024, kết quả hoạt động kinh doanh trước hợp nhất và lưu chuyển tiền tệ trước hợp nhất của Công ty cho giai đoạn sáu tháng kết thúc cùng ngày, phù hợp với các Chuẩn mực Kế toán Việt Nam, Chế độ Kế toán Doanh nghiệp Việt Nam và các quy định pháp lý có liên quan đến việc lập và trình bày báo cáo tài chính giữa niên độ.

## Vấn đề khác

Báo cáo tài chính hợp nhất cho năm tài chính kết thúc tại ngày 31/12/2023 và Báo cáo soát xét thông tin tài chính giữa niên độ hợp nhất kết thúc tại ngày 30/06/2023 của Công ty Cổ phần Công trình Giao thông Đồng Nai và các công ty con đã được kiểm toán bởi Công ty TNHH Kiểm Toán AFC Việt Nam với ý kiến kiểm toán dạng "chấp nhận toàn phần và có đoạn nhấn mạnh".

## Vấn đề cần nhấn mạnh

Như đã trình bày tại mục VIII.5 của bản Thuyết minh báo cáo tài chính, trong năm 2023 có phát sinh khoản lãi từ giao dịch mua rẻ khi Công ty mẹ tăng tỷ lệ đầu tư vào Công ty con. Ý kiến của chúng tôi không liên quan đến vấn đề này.

TP. HCM, Ngày 28 tháng 8 năm 2024

Công ty TNHH Dịch vụ Tư vấn Tài chính

Phó Tổng Giám đốc



Lê Văn Tuấn

Số GCNĐKHN Kiểm toán: 0479-2023-142-1





## BẢNG CÂN ĐỐI KẾ TOÁN HỢP NHẤT

Tại ngày 30 tháng 06 năm 2024

Đơn vị tính: VND

Chỉ tiêu	Mã số	Thuyết minh	30/06/2024	01/01/2024
<b>A. TÀI SẢN NGẮN HẠN</b>	<b>100</b>		<b>1.441.311.145.750</b>	<b>1.426.258.442.536</b>
<b>I. Tiền và các khoản tương đương tiền</b>	<b>110</b>	V.1	<b>4.322.427.941</b>	<b>4.011.023.645</b>
Tiền	111		4.322.427.941	4.011.023.645
<b>II. Đầu tư tài chính ngắn hạn</b>	<b>120</b>	V.2	-	-
<b>III. Các khoản phải thu ngắn hạn</b>	<b>130</b>		<b>1.216.741.052.189</b>	<b>1.164.058.946.959</b>
Phải thu ngắn hạn của khách hàng	131	V.3	281.792.534.536	230.555.098.081
Trả trước cho người bán ngắn hạn	132	V.4	54.306.183.142	53.924.055.300
Phải thu về cho vay ngắn hạn	135	V.5	319.489.999.994	317.065.019.674
Phải thu ngắn hạn khác	136	V.6.1	618.174.942.353	617.842.495.965
Dự phòng phải thu ngắn hạn khó đòi	137	V.9	(57.022.607.836)	(55.327.722.061)
<b>IV. Hàng tồn kho</b>	<b>140</b>		<b>213.957.587.142</b>	<b>255.114.365.700</b>
Hàng tồn kho	141	V.7	213.957.587.142	255.114.365.700
<b>V. Tài sản ngắn hạn khác</b>	<b>150</b>		<b>6.290.078.478</b>	<b>3.074.106.232</b>
Chi phí trả trước ngắn hạn	151	V.8.1	5.113.366.633	823.415.228
Thuế GTGT được khấu trừ	152		763.280.689	1.837.259.848
Thuế và các khoản khác phải thu Nhà nước	153	V.15	413.431.156	413.431.156
<b>B. TÀI SẢN DÀI HẠN</b>	<b>200</b>		<b>168.401.194.107</b>	<b>180.315.111.829</b>
<b>I. Các khoản phải thu dài hạn</b>	<b>210</b>		<b>6.939.688.251</b>	<b>6.147.440.734</b>
Phải thu dài hạn khác	216	V.6.2	6.939.688.251	6.147.440.734
<b>II. Tài sản cố định</b>	<b>220</b>		<b>55.806.129.374</b>	<b>60.476.938.255</b>
Tài sản cố định hữu hình	221	V.10	55.082.656.874	59.525.000.755
- Nguyên giá	222		97.781.009.494	97.781.009.494
- Giá trị hao mòn lũy kế	223		(42.698.352.620)	(38.256.008.739)
Tài sản cố định thuê tài chính	224	V.11	723.472.500	951.937.500
- Nguyên giá	225		1.827.720.000	1.827.720.000
- Giá trị hao mòn lũy kế	226		(1.104.247.500)	(875.782.500)
Tài sản cố định vô hình	227		-	-
<b>IV. Tài sản dở dang dài hạn</b>	<b>240</b>		<b>10.423.477.964</b>	<b>9.927.889.377</b>
Chi phí xây dựng cơ bản dở dang	242	V.12	10.423.477.964	9.927.889.377
<b>VI. Tài sản dài hạn khác</b>	<b>260</b>		<b>95.231.898.518</b>	<b>103.762.843.463</b>
Chi phí trả trước dài hạn	261	V.8.2	95.231.898.518	103.762.843.463
Lợi thuế thương mại	269		-	-
<b>TỔNG CỘNG TÀI SẢN (270=100+200)</b>	<b>270</b>		<b>1.609.712.339.857</b>	<b>1.606.573.554.365</b>



## BẢNG CÂN ĐỐI KẾ TOÁN HỢP NHẤT

Tại ngày 30 tháng 06 năm 2024

Đơn vị tính: VND

Chỉ tiêu	Mã số	Thuyết minh	30/06/2024	01/01/2024
<b>C. NỢ PHẢI TRẢ</b>			<b>606.893.852.006</b>	<b>607.412.958.085</b>
<b>I. Nợ ngắn hạn</b>	<b>310</b>		<b>354.839.466.713</b>	<b>355.750.454.042</b>
Phải trả người bán ngắn hạn	311	V.13	159.172.238.321	181.030.922.703
Người mua trả tiền trước ngắn hạn	312	V.14	12.272.784.528	14.419.041.859
Thuế và các khoản phải nộp Nhà nước	313	V.15	69.229.438.203	50.065.754.685
Phải trả người lao động	314	V.16	1.551.023.770	3.636.270.109
Chi phí phải trả ngắn hạn	315	V.17.1	88.411.171.880	83.922.292.102
Phải trả ngắn hạn khác	319	V.18.1	4.480.409.091	4.111.715.569
Vay và nợ thuê tài chính ngắn hạn	320	V.19.1	19.722.400.920	18.564.457.015
<b>II. Nợ dài hạn</b>	<b>330</b>		<b>252.054.385.293</b>	<b>251.662.504.043</b>
Chi phí phải trả dài hạn	333	V.17.2	3.848.090.000	4.617.708.000
Phải trả dài hạn khác	337	V.18.2	3.887.000.000	3.887.000.000
Vay và nợ thuê tài chính dài hạn	338	V.19.2	241.708.079.177	240.689.612.503
Thuế thu nhập hoãn lại phải trả	341		2.611.216.116	2.468.183.540
<b>D. VỐN CHỦ SỞ HỮU</b>	<b>400</b>	<b>V.20</b>	<b>1.002.818.487.851</b>	<b>999.160.596.280</b>
<b>I. Vốn chủ sở hữu</b>	<b>410</b>		<b>1.002.818.487.851</b>	<b>999.160.596.280</b>
Vốn góp của chủ sở hữu	411		790.000.000.000	790.000.000.000
- Cổ phiếu phổ thông có quyền biểu quyết	411a		790.000.000.000	790.000.000.000
- Cổ phiếu ưu đãi	411b		-	-
Thặng dư vốn cổ phần	412		152.195.272.727	152.195.272.727
Quỹ đầu tư phát triển	418		21.282.835.714	21.282.835.714
Lợi nhuận sau thuế chưa phân phối	421		42.694.256.018	39.999.204.101
- LNST chưa phân phối lũy kế năm trước	421a		39.999.204.101	(49.951.277.629)
- LNST chưa phân phối năm nay	421b		2.695.051.917	89.950.481.730
Lợi ích cổ đông không kiểm soát	429		(3.353.876.608)	(4.316.716.262)
<b>TỔNG CỘNG NGUỒN VỐN (440=300+400)</b>	<b>440</b>		<b>1.609.712.339.857</b>	<b>1.606.573.554.365</b>

Đồng Nai, ngày 28 tháng 8 năm 2024

Người lập biểu

Phạm Thị Trà Giang

Kế toán trưởng

Hoàng Thị Mai

Phó Tổng Giám đốc



Tôn Đức Tùng

## BÁO CÁO KẾT QUẢ HOẠT ĐỘNG KINH DOANH HỢP NHẤT

Cho giai đoạn sáu tháng kết thúc ngày 30/06/2024

Đơn vị tính: VND

Chỉ tiêu	Mã số	Thuyết minh	Kỳ này	Kỳ trước
<b>Doanh thu bán hàng và cung cấp dịch vụ</b>	<b>01</b>	<b>VI.1</b>	<b>156.422.753.379</b>	<b>75.824.419.517</b>
Các khoản giảm trừ doanh thu	02		-	-
<b>Doanh thu thuần về bán hàng và cung cấp dịch vụ</b>	<b>10</b>		<b>156.422.753.379</b>	<b>75.824.419.517</b>
Giá vốn hàng bán	11	VI.2	112.643.409.433	48.006.351.997
<b>Lợi nhuận gộp về bán hàng và cung cấp dịch vụ (20=10-11)</b>	<b>20</b>		<b>43.779.343.946</b>	<b>27.818.067.520</b>
Doanh thu hoạt động tài chính	21	VI.3	211.314	84.804.001
Chi phí tài chính	22	VI.4	13.658.146.785	33.852.767.915
- Trong đó: chi phí lãi vay	23		12.491.396.092	19.630.066.251
Lãi/lỗ chia từ công ty liên doanh, liên kết	24		-	29.154.345
Chi phí bán hàng	25	VI.5	20.607.390.961	12.025.146.788
Chi phí quản lý doanh nghiệp	26	VI.6	9.787.798.514	12.471.811.745
<b>Lợi nhuận thuần từ hoạt động kinh doanh {30=20+(21-22)-(25+26)}</b>	<b>30</b>		<b>(273.781.000)</b>	<b>(30.417.700.582)</b>
Thu nhập khác	31	VI.7	8.127.324.056	612.419.397
Chi phí khác	32	VI.8	4.052.618.909	131.152.978
<b>Lợi nhuận khác</b>	<b>40</b>		<b>4.074.705.147</b>	<b>481.266.419</b>
<b>Tổng lợi nhuận kế toán trước thuế (50=30+40)</b>	<b>50</b>		<b>3.800.924.147</b>	<b>(29.936.434.163)</b>
Chi phí thuế TNDN hiện hành	51		-	68.324.000
Chi phí thuế TNDN hoãn lại	52		143.032.576	(361.376.311)
<b>Lợi nhuận kế toán sau thuế TNDN (60=50-51-52)</b>	<b>60</b>		<b>3.657.891.571</b>	<b>(29.643.381.852)</b>
Lợi nhuận sau thuế của công ty mẹ	61		2.695.051.917	(29.643.381.852)
Lợi nhuận sau thuế của cổ đông không kiểm soát	62		962.839.654	-
<b>Lãi cơ bản trên cổ phiếu</b>	<b>70</b>	<b>VI.10</b>	<b>-</b>	<b>-</b>
<b>Lãi suy giảm trên cổ phiếu</b>	<b>71</b>		<b>-</b>	<b>-</b>


Đồng Nai, ngày 28 tháng 08 năm 2024

Người lập biểu



Phạm Thị Trà Giang

Kế toán trưởng



Hoàng Thị Mai

Phó Tổng Giám đốc



Tôn Đức Tùng

## BÁO CÁO LƯU CHUYỂN TIỀN TỆ HỢP NHẤT

Cho giai đoạn sáu tháng kết thúc ngày 30/06/2024  
(Theo phương pháp gián tiếp)

Đơn vị tính: VND

Chỉ tiêu	Mã số	Thuyết minh	Kỳ này	Kỳ trước
<b>I. Lưu chuyển tiền từ hoạt động kinh doanh</b>				
<b>Lợi nhuận trước thuế</b>	<b>01</b>		<b>3.800.924.147</b>	<b>(29.936.434.163)</b>
<b>Điều chỉnh cho các khoản</b>				
- Khấu hao TSCĐ và BĐSĐT	02		4.670.808.881	4.651.481.799
- Các khoản dự phòng	03		1.694.885.775	(15.732.157.913)
- (Lãi)/lỗ từ hoạt động đầu tư	05		(211.314)	23.038.209.915
- Chi phí lãi vay	06		12.491.396.092	19.630.054.309
<b>Lợi nhuận từ hoạt động kinh doanh trước thay đổi vốn lưu động</b>	<b>08</b>		<b>22.657.803.581</b>	<b>1.651.153.947</b>
- (Tăng)/giảm các khoản phải thu	09		(51.952.010.685)	(337.792.733.245)
- (Tăng)/giảm hàng tồn kho	10		41.156.778.558	(28.622.444.178)
- (Tăng)/giảm các khoản phải trả (không kể lãi vay phải trả, thuế TNDN phải nộp)	11		(8.620.877.491)	10.364.259.960
- (Tăng)/giảm chi phí trả trước	12		4.240.993.540	6.426.435.992
- Tiền lãi vay đã trả	14		(303.810.368)	(2.157.347.161)
- Thuế TNDN đã nộp	15		-	(93.804.931)
<b>Lưu chuyển tiền thuần từ hoạt động kinh doanh</b>	<b>20</b>		<b>7.178.877.135</b>	<b>(350.224.479.616)</b>
<b>II. Lưu chuyển tiền từ hoạt động đầu tư</b>				
Tiền chi để mua sắm, XD TSCĐ & các tài sản dài hạn khác	21		(3.499.923.239)	(383.455.482)
Tiền thu từ thanh lý, nhượng bán TSCĐ & các tài sản dài hạn	22		-	1.754.545.455
Tiền chi cho vay, mua các công cụ nợ của đơn vị khác	23		(6.284.007.813)	(219.160.000)
Tiền thu hồi cho vay, bán lại các công cụ nợ của đơn vị khác	24		1.575.019.672	741.300.400
Tiền thu hồi đầu tư góp vốn vào đơn vị khác	26		-	96.587.810.000
Tiền thu lãi cho vay, cổ tức và lợi nhuận được chia	27		211.314	42.255.001
<b>Lưu chuyển tiền từ hoạt động đầu tư</b>	<b>30</b>		<b>(8.208.700.066)</b>	<b>98.523.295.374</b>
<b>III. Lưu chuyển tiền thuần từ hoạt động tài chính</b>				
Tiền thu từ đi vay ngắn hạn, dài hạn	33		5.000.000.000	22.092.791.453
Tiền trả nợ gốc vay	34		(3.460.772.773)	(21.305.374.354)
Tiền chi trả nợ thuê tài chính	35		(198.000.000)	(165.000.000)
<b>Lưu chuyển tiền thuần từ hoạt động tài chính</b>	<b>40</b>		<b>1.341.227.227</b>	<b>622.417.099</b>
<b>Lưu chuyển tiền thuần trong năm (50=20+30+40)</b>	<b>50</b>		<b>311.404.296</b>	<b>(251.078.767.143)</b>
<b>Tiền và tương đương tiền đầu năm</b>	<b>60</b>	V.1	<b>4.011.023.645</b>	<b>254.418.315.081</b>
<b>Tiền và tương đương tiền cuối năm (70=50+60+61)</b>	<b>70</b>	V.1	<b>4.322.427.941</b>	<b>3.339.547.938</b>

Đồng Nai, ngày 28 tháng 08 năm 2024

Người lập biểu



Phạm Thị Trà Giang

Kế toán trưởng



Hoàng Thị Mai



Tôn Đức Tùng

## BẢN THUYẾT MINH BÁO CÁO TÀI CHÍNH HỢP NHẤT

Cho giai đoạn sáu tháng kết thúc ngày 30/06/2024

### I. ĐẶC ĐIỂM HOẠT ĐỘNG CỦA CÔNG TY

#### 1. Hình thức sở hữu vốn

Công ty Cổ phần Công Trình Giao Thông Đồng Nai được thành lập và hoạt động theo Giấy chứng nhận Đăng ký Doanh nghiệp Công ty Cổ phần số: 3600259916; cấp lần đầu ngày 30 tháng 12 năm 2005 và đăng ký thay đổi lần thứ 18 ngày 07 tháng 07 năm 2023 do Sở Kế hoạch và Đầu tư tỉnh Đồng Nai cấp. Trong đó:

Vốn điều lệ : 790.000.000.000 VND. Bằng chữ: Bảy trăm chín mươi triệu đồng chẵn.

Trụ sở chính : Số 200 đường Nguyễn Ái Quốc, Phường Trảng Dài, Thành phố Biên Hòa, Tỉnh Đồng Nai.

#### 2. Lĩnh vực kinh doanh

- Dịch vụ sự nghiệp công: Quản lý, bảo trì kết cấu hạ tầng giao thông đường bộ trên địa bàn thành phố HCM, bảo trì công trình đường thủy nội địa.,

- Thực hiện công trình kinh doanh: Thi công xây dựng các công trình giao thông, cấp nước, thoát nước, điện lực; bưu điện, thủy lợi.,

- Kinh doanh vật liệu xây dựng: Sản xuất và kinh doanh bê tông nhựa nóng và nhũ tương nhựa đường...

#### 3. Chu kỳ sản xuất kinh doanh thông thường: 12 tháng

#### 4. Đặc điểm hoạt động của Công ty trong năm tài chính có ảnh hưởng đến Báo cáo tài chính

Công ty đa phần thực hiện các hợp đồng đặt hàng cung ứng sản phẩm dịch vụ công ích và thi công các công trình sử dụng nguồn vốn ngân sách Nhà nước nên công tác quyết toán kéo dài và khi có các chính sách thay đổi sẽ ảnh hưởng nhiều đến giá trị quyết toán, làm thay đổi kết quả sản xuất kinh doanh của Công ty.

#### 5. Mô hình hoạt động

Công ty có 06 Công ty con, 2 xí nghiệp trực thuộc và 2 cửa hàng hạch toán phụ thuộc không có tư cách pháp

#### 6. Tổng số nhân viên đến ngày 30/06/2024: 24 nhân viên (Ngày 31/12/2023: 94 nhân viên).

### II. KỶ KẾ TOÁN, ĐƠN VỊ TIỀN TỆ SỬ DỤNG TRONG KẾ TOÁN

#### 1. Kỳ kế toán

Năm tài chính của Tập đoàn bắt đầu từ ngày 01/01 đến ngày 31/12 hàng năm.

#### 2. Đơn vị tiền tệ

Đơn vị tiền tệ sử dụng trong ghi chép kế toán là đồng Việt Nam (VND).

### III. CHUẨN MỰC VÀ CHẾ ĐỘ KẾ TOÁN

#### 1. Chế độ kế toán

Công ty áp dụng Chế độ kế toán doanh nghiệp ban hành theo Thông tư số 200/2014/TT/BTC và Thông tư 202/2014/TT/BTC ngày 22/12/2014 của Bộ Tài chính và các Thông tư hướng dẫn bổ sung, sửa đổi.

#### 2. Tuyên bố về việc tuân thủ Chuẩn mực kế toán và Chế độ kế toán


Công ty đã áp dụng các Chuẩn mực kế toán Việt Nam và các văn bản hướng dẫn Chuẩn mực do Nhà nước đã ban hành. Các báo cáo tài chính được lập và trình bày theo đúng quy định của chuẩn mực, thông tư hướng dẫn thực hiện chuẩn mực và Chế độ kế toán hiện hành đang áp dụng.

### IV. CÁC CHÍNH SÁCH KẾ TOÁN ÁP DỤNG

#### 1. Cơ sở hợp nhất

##### a. Công ty con

Công ty con là những đơn vị mà Tập đoàn có quyền chi phối các chính sách tài chính và hoạt động của Đơn vị, thường đi kèm với việc nắm giữ hơn một nửa quyền biểu quyết. Việc đánh giá quyền kiểm soát có xét đến quyền bỏ phiếu tiềm năng tại thời điểm hiện tại. Báo cáo tài chính giữa niên độ của các công ty con được bao gồm trong các báo cáo tài chính hợp nhất giữa niên độ kể từ ngày quyền kiểm soát bắt đầu có hiệu lực cho tới ngày quyền kiểm soát chấm dứt.



**b. Lợi ích cổ đông không kiểm soát**

Lợi ích cổ đông không kiểm soát được xác định theo tỷ lệ phần sở hữu của cổ đông không kiểm soát trong tài sản thuần của đơn vị bị mua lại tại ngày mua.

Việc thoái vốn của Tập đoàn trong công ty con mà không dẫn đến quyền mất kiểm soát được kế toán tương tự như các giao dịch vốn chủ sở hữu. Chênh lệch giữa giá trị thay đổi phần sở hữu của Tập Đoàn trong tài sản thuần của Công ty con và số chi hoặc thu từ việc thoái vốn tại Công ty con được ghi vào lợi nhuận sau thuế chưa phân phối thuộc vốn chủ sở hữu.

**c. Mất quyền kiểm soát**

Khi mất quyền kiểm soát tại một công ty con, Tập đoàn dừng ghi nhận tài sản và nợ phải trả của công ty con cũng như lợi ích cổ đông không kiểm soát và các khoản mục vốn chủ sở hữu khác. Bất kỳ khoản lãi hoặc lỗ nào phát sinh từ sự kiện này đều được ghi nhận vào báo cáo kết quả hoạt động kinh doanh hợp nhất. Sau khi thoái vốn phần lợi ích còn lại trong công ty con trước đó (nếu có) được ghi nhận theo giá trị ghi sổ còn lại của khoản đầu tư trên báo cáo tài chính riêng của công ty mẹ, sau khi được điều chỉnh theo tỷ lệ tương ứng cho những thay đổi trong vốn chủ sở hữu kể từ ngày mua nếu Tập đoàn vẫn còn ảnh hưởng đáng kể trong đơn vị nhận đầu tư, hoặc trình bày theo giá gốc của khoản đầu tư còn lại nếu không còn ảnh hưởng đáng kể.

**d. Công ty liên doanh và liên kết**

Các công ty liên kết là những đơn vị mà Tập đoàn có ảnh hưởng đáng kể, nhưng không kiểm soát, các chính sách tài chính và hoạt động của đơn vị. Các công ty liên doanh là những đơn vị mà Tập đoàn có quyền đồng kiểm soát được thiết lập bằng văn bản thỏa thuận hợp đồng và đòi hỏi sự nhất trí của các bên liên quan đối với các quyết định chiến lược về tài chính và hoạt động. Công ty liên doanh và liên kết thường là các đơn vị mà Tập đoàn nắm giữ 20%-50% quyền biểu quyết ở các đơn vị đó.

Công ty liên doanh và liên kết được hạch toán theo phương pháp vốn chủ sở hữu. Các khoản đầu tư này được ghi nhận ban đầu theo giá gốc, gồm cả các chi phí giao dịch. Sau khi ghi nhận ban đầu, báo cáo tài chính hợp nhất giữa niên độ bao gồm phần mà Tập đoàn được hưởng trong lãi hoặc lỗ của công ty liên doanh, liên kết, sau khi điều chỉnh theo chính sách kế toán của Tập đoàn, từ ngày bắt đầu cho tới ngày chấm dứt sự ảnh hưởng đáng kể đối với công ty này.

Khi phần lỗ của công ty liên doanh, liên kết mà Tập đoàn phải chia sẻ vượt quá lợi ích của Tập đoàn trong công ty liên doanh, liên kết, giá trị ghi sổ của khoản đầu tư (bao gồm các khoản đầu tư dài hạn, nếu có) sẽ được ghi giảm tới bằng không và dừng việc ghi nhận các khoản lỗ phát sinh trong tương lai trừ các khoản lỗ thuộc phạm vi mà Tập đoàn có nghĩa vụ hoặc đã trả thay cho công ty liên doanh, liên kết.

**e. Các giao dịch được loại trừ khi hợp nhất**

Các số dư trong nội bộ Tập đoàn và các khoản thu nhập và chi phí chưa thực hiện từ các giao dịch nội bộ được loại trừ khi lập báo cáo tài chính hợp nhất. Khoản lãi và lỗ chưa thực hiện phát sinh từ các giao dịch với các đơn vị nhận đầu tư được hạch toán theo phương pháp vốn chủ sở hữu được trừ vào khoản đầu tư trong phạm vi lợi ích của Tập đoàn tại đơn vị nhận đầu tư.

**f. Hợp nhất kinh doanh**

Hợp nhất kinh doanh được hạch toán theo phương pháp giá mua tại ngày mua, là ngày mà quyền kiểm soát chuyên giao cho Tập đoàn. Quyền kiểm soát tồn tại khi Tập đoàn có quyền chi phối các chính sách tài chính và hoạt động của Đơn vị nhằm thu được lợi ích kinh tế từ các hoạt động của đơn vị đó. Việc đánh giá quyền kiểm soát có xét đến quyền bỏ phiếu tiềm năng có thể thực hiện được tại thời điểm hiện tại.

**g. Lợi thế thương mại**

Lợi thế thương mại phát sinh trong việc mua lại công ty con, công ty liên doanh và liên kết. Lợi thế thương mại được xác định theo giá gốc trừ đi phân bổ lũy kế. Giá gốc của lợi thế thương mại là khoản chênh lệch giữa chi phí mua và lợi ích tập đoàn trong giá trị hợp lý thuần của các tài sản, nợ phải trả và nợ tiềm tàng của đơn vị bị mua. Khoản chênh lệch âm (lợi thế thương mại âm) được ghi nhận ngay vào báo cáo kết quả hợp nhất.

Lợi thế thương mại phát sinh trong việc mua lại công ty được phân bổ theo phương pháp đường thẳng trong vòng 10 năm. Giá trị ghi sổ của lợi thế thương mại phát sinh trong việc mua lại công ty con được ghi giảm đến giá trị thu hồi khi Ban điều hành xác định rằng khoản này không thể thu hồi đầy đủ.

## **2. Ngoại tệ**

Các giao dịch bằng ngoại tệ khác VND trong kỳ được quy đổi VND theo tỷ giá thực tế tại ngày giao dịch

Các khoản mục tài sản và nợ phải trả có gốc bằng đơn vị tiền tệ khác VND được quy đổi sang VND lần lượt theo tỷ giá mua chuyển khoản và bán chuyển khoản của ngân hàng thương mại nơi Công ty và các công ty con thường xuyên có giao dịch và số dư ngoại tệ lớn nhất tại ngày kết thúc kỳ kế toán.

Tất cả các khoản chênh lệch tỷ giá được ghi nhận vào báo cáo kết quả hoạt động kinh doanh hợp nhất.

## **3. Nguyên tắc ghi nhận các khoản tiền và các khoản tương đương tiền**

Tiền và các khoản tương đương tiền bao gồm tiền mặt, tiền gửi ngân hàng, tiền đang chuyển và các khoản đầu tư ngắn hạn có thời hạn thu hồi hoặc đáo hạn không quá 03 tháng kể từ ngày mua, dễ dàng chuyển đổi thành một lượng tiền xác định cũng như không có nhiều rủi ro trong việc chuyển đổi thành tiền.

## **4. Nguyên tắc ghi nhận các khoản đầu tư tài chính**

Là các khoản đầu tư ra bên ngoài doanh nghiệp nhằm mục đích sử dụng hợp lý vốn nâng cao hiệu quả hoạt động của doanh nghiệp như: đầu tư góp vốn vào công ty con, công ty liên doanh, liên kết, đầu tư chứng khoán và các khoản đầu tư tài chính khác...

Phân loại các khoản đầu tư khi lập Báo cáo tài chính theo nguyên tắc như sau:

- Các khoản đầu tư có kỳ hạn thu hồi còn lại không quá 12 tháng hoặc trong 1 chu kỳ sản xuất kinh doanh được phân loại là ngắn hạn.
- Các khoản đầu tư có kỳ hạn thu hồi còn lại từ 12 tháng trở lên hoặc trên 1 chu kỳ sản xuất kinh doanh được phân loại là dài hạn.

Là khoản đầu tư mua chứng khoán và công cụ tài chính khác vì mục đích kinh doanh (nắm giữ với mục đích chờ tăng giá để bán ra kiếm lời). Chứng khoán kinh doanh bao gồm:

- Cổ phiếu, trái phiếu niêm yết trên thị trường chứng khoán;
- Các loại chứng khoán và công cụ tài chính khác như thương phiếu, hợp đồng kỳ hạn, hợp đồng hoán đổi ...

Chứng khoán kinh doanh được ghi sổ theo giá gốc. Thời điểm ghi nhận các khoản chứng khoán kinh doanh là thời điểm nhà đầu tư có quyền sở hữu.

Khoản cổ tức được chia cho giai đoạn trước ngày đầu tư được ghi giảm giá trị khoản đầu tư. Khi nhà đầu tư được nhận thêm cổ phiếu mà không phải trả tiền do Công ty cổ phần phát hành thêm cổ phiếu từ thặng dư vốn cổ phần, quỹ khác thuộc vốn chủ sở hữu hoặc chia cổ tức bằng cổ phiếu, nhà đầu tư chỉ theo dõi số lượng cổ phiếu tăng thêm.

Trường hợp hoán đổi cổ phiếu phải xác định giá trị cổ phiếu theo giá trị hợp lý tại ngày trao đổi.

Khi thanh lý, nhượng bán chứng khoán kinh doanh, giá vốn được xác định theo phương pháp bình quân gia quyền di động cho từng loại chứng khoán.

**Dự phòng giảm giá chứng khoán kinh doanh:** phần giá trị tồn thất có thể xảy ra khi có bằng chứng chắc chắn cho thấy giá trị thị trường của các loại chứng khoán Công ty đang nắm giữ vì mục đích kinh doanh bị giảm so với giá trị ghi sổ. Việc trích lập hoặc hoàn nhập khoản dự phòng này được thực hiện ở thời điểm lập Báo cáo tài chính và được ghi nhận vào chi phí tài chính trong kỳ.

### **a. Đầu tư nắm giữ đến ngày đáo hạn**

Khoản đầu tư này không phản ánh các loại trái phiếu và công cụ nợ nắm giữ vì mục đích mua bán để kiếm lời. Các khoản đầu tư nắm giữ đến ngày đáo hạn bao gồm các khoản tiền gửi ngân hàng có kỳ hạn (thời gian thu hồi còn lại từ 3 tháng trở lên), tín phiếu, kỳ phiếu, trái phiếu, cổ phiếu ưu đãi bên phát hành bắt buộc phải mua lại tại một thời điểm nhất định trong tương lai và các khoản cho vay nắm giữ đến ngày đáo hạn với mục đích thu lãi hàng kỳ và các khoản đầu tư nắm giữ đến ngày đáo hạn khác.

**Dự phòng giảm giá các khoản đầu tư nắm giữ đến ngày đáo hạn:** các khoản đầu tư nắm giữ đến ngày đáo hạn nếu chưa được lập dự phòng theo quy định của pháp luật, Công ty phải đánh giá khả năng thu hồi. Trường hợp có bằng chứng chắc chắn cho thấy một phần hay toàn bộ khoản đầu tư có thể không thể thu hồi được, số tổn thất phải ghi nhận vào chi phí tài chính trong kỳ. Việc trích lập hoặc hoàn nhập khoản dự phòng này được thực hiện ở thời điểm lập Báo cáo tài chính. Trường hợp số tổn thất không thể xác định được một cách đáng tin cậy thì không ghi giảm khoản đầu tư và được thuyết minh về khả năng thu hồi của khoản đầu tư trên Thuyết minh Báo cáo tài chính.

**b. Các khoản đầu tư vào công ty con, liên doanh, liên kết**

Khoản đầu tư vào công ty con, công ty liên kết được kế toán theo phương pháp giá gốc. Lợi nhuận thuần được chia từ công ty con, công ty liên kết phát sinh sau ngày đầu tư được ghi nhận vào doanh thu tài chính trong kỳ. Các khoản được chia khác (ngoài lợi nhuận thuần) được coi là phần thu hồi các khoản đầu tư và được ghi nhận là khoản giảm trừ giá gốc đầu tư.

**Dự phòng tổn thất đầu tư vào đơn vị khác:** khoản tổn thất do công ty con, liên doanh, liên kết bị lỗ dẫn đến nhà đầu tư có khả năng mất vốn hoặc khoản dự phòng do suy giảm giá trị các khoản đầu tư này. Việc trích lập hoặc hoàn nhập khoản dự phòng này được thực hiện ở thời điểm lập Báo cáo tài chính cho từng khoản đầu tư và được ghi nhận vào chi phí tài chính trong kỳ.

Ngoài ra, các công ty con trong Tập đoàn có thông báo tạm ngưng hoạt động do không hiệu quả. Những điều kiện này cho thấy sự tồn tại của yếu tố không chắc chắn trọng yếu có thể dẫn đến nghi ngờ đáng kể về khả năng hoạt động liên tục của Công ty con. Do vậy, cơ sở lập báo cáo hợp nhất trên cơ sở giả định Báo cáo các công ty con hoạt động liên tục trong tương lai.

**5. Nguyên tắc ghi nhận các khoản phải thu**

Các khoản phải thu được theo dõi chi tiết theo kỳ hạn phải thu, đối tượng phải thu, loại nguyên tệ phải thu và các yếu tố khác theo nhu cầu quản lý của Công ty.

**Việc phân loại các khoản phải thu được thực hiện theo nguyên tắc:**

- Phải thu khách hàng: các khoản phải thu mang tính chất thương mại phát sinh từ giao dịch có tính chất mua-bán giữa Công ty và người mua như bán hàng, cung cấp dịch vụ, thanh lý / nhượng bán tài sản, tiền bán hàng xuất khẩu của bên giao ủy thác thông qua bên nhận ủy thác;
- Phải thu nội bộ: các khoản phải thu giữa đơn vị cấp trên và đơn vị cấp dưới trực thuộc không có tư cách pháp nhân hạch toán phụ thuộc;
- Phải thu khác: các khoản phải thu không có tính chất thương mại, không liên quan đến giao dịch mua-bán.

Phân loại các khoản phải thu khi lập Báo cáo tài chính theo nguyên tắc như sau:

- Các khoản phải thu có kỳ hạn thu hồi còn lại không quá 12 tháng hoặc trong 1 chu kỳ sản xuất kinh doanh được phân loại là ngắn hạn.
- Các khoản phải thu có kỳ hạn thu hồi còn lại từ 12 tháng trở lên hoặc trên 1 chu kỳ sản xuất kinh doanh được phân loại là dài hạn.

**Dự phòng nợ phải thu khó đòi:** các khoản nợ phải thu khó đòi được trích lập dự phòng phải thu khó đòi khi lập Báo cáo tài chính. Việc trích lập hoặc hoàn nhập khoản dự phòng này được thực hiện ở thời điểm lập Báo cáo tài chính và được ghi nhận vào chi phí quản lý doanh nghiệp trong kỳ. Đối với những khoản phải thu khó đòi kéo dài trong nhiều năm mà Công ty đã cố gắng dùng mọi biện pháp để thu nợ nhưng vẫn không thu được nợ và xác định khách nợ thực sự không có khả năng thanh toán thì Công ty có thể phải làm các thủ tục bán nợ cho Công ty mua, bán nợ hoặc xóa những khoản nợ phải thu khó đòi trên sổ kế toán (thực hiện theo quy định của Pháp luật và Điều lệ Công ty).

Ngoài ra, Công ty còn có các khoản nợ phải thu khó đòi liên quan đến việc phê duyệt quyết toán các công trình SPDVCI thì công trước thời điểm chính thức chuyển thành công ty cổ phần đang chờ hướng dẫn xử lý của các cơ quan có thẩm quyền.





## 6. Nguyên tắc ghi nhận hàng tồn kho

Hàng tồn kho được tính theo giá gốc. Trường hợp giá trị thuần có thể thực hiện được thấp hơn giá gốc thì phải tính theo giá trị thuần có thể thực hiện được. Giá gốc hàng tồn kho bao gồm chi phí mua, chi phí chế biến và các chi phí liên quan trực tiếp khác phát sinh để có được hàng tồn kho ở địa điểm và trạng thái hiện tại. Giá trị thuần có thể thực hiện được là giá bán ước tính trừ chi phí bán hàng ước tính.

Giá trị hàng tồn kho cuối kỳ được xác định theo phương pháp: nhập trước xuất trước.

Hàng tồn kho được hạch toán theo phương pháp kê khai thường xuyên.

**Dự phòng cho hàng tồn kho** được trích lập cho phần giá trị dự kiến bị tổn thất do giảm giá vật tư, thành phẩm, hàng hoá tồn kho thuộc quyền sở hữu của Công ty có thể xảy ra (giảm giá kém phẩm chất, lỗi thời...) dựa trên bằng chứng hợp lý về sự giảm giá trị vào thời điểm cuối năm tài chính. Các khoản tăng hoặc giảm dự phòng này được ghi nhận vào giá vốn hàng bán trên Báo cáo kết quả hoạt động kinh doanh.

## 7. Tài sản cố định hữu hình

Tài sản cố định hữu hình được ghi nhận theo giá gốc. Trong quá trình sử dụng, tài sản cố định hữu hình được ghi nhận theo nguyên giá, hao mòn lũy kế và giá trị còn lại.

Nguyên giá tài sản cố định bao gồm giá mua và các khoản chi phí liên quan trực tiếp đến việc đưa tài sản đó vào sử dụng. Những chi phí mua sắm, nâng cấp và đổi mới tài sản cố định được chuyển hoá thành tài sản cố định, những chi phí bảo trì và sửa chữa được ghi vào chi phí của năm hiện hành.

Khi thanh lý tài sản, nguyên giá và giá trị hao mòn lũy kế của tài sản được xoá sổ trong các báo cáo tài chính và bất kỳ các khoản lỗ nào phát sinh do việc thanh lý đều được hạch toán vào báo cáo kết quả kinh doanh.

Các tài sản cố định đã hết khấu hao vẫn tiếp tục sử dụng do Công ty thực hiện tốt công tác bảo trì, bảo dưỡng thiết bị xe máy.

Khấu hao được trích theo phương pháp đường thẳng. Thời gian khấu hao được ước tính như sau:

Loại tài sản	Số năm khấu hao
- Nhà cửa, vật kiến trúc	04 - 32 năm
- Máy móc, thiết bị	03 - 09 năm
- Phương tiện vận tải, truyền dẫn	03 - 11 năm
- Thiết bị dụng cụ quản lý	06 năm
- Các tài sản khác	06 năm

## 8. Tài sản cố định thuê tài chính

Tài sản được phân loại là thuê tài chính nếu phần lớn rủi ro và lợi ích gắn liền với quyền sở hữu tài sản thuộc về người đi thuê. Tài sản cố định thuê tài chính được thể hiện theo nguyên giá trừ hao mòn lũy kế. Nguyên giá tài sản thuê tài chính là giá thấp hơn giữa giá trị hợp lý của tài sản thuê tại thời điểm khởi đầu của hợp đồng thuê và giá trị hiện tại của các khoản thanh toán tiền thuê tối thiểu. Tỷ lệ chiết khấu để tính giá trị hiện tại của khoản thanh toán tiền thuê tối thiểu cho việc thuê tài sản và lãi suất ngầm định trong hợp đồng thuê tài sản hoặc lãi suất ghi trong hợp đồng. Trong trường hợp không thể xác định được lãi suất ngầm định trong hợp đồng thuê thì sử dụng lãi suất tiền vay tại thời điểm khởi đầu việc thuê tài sản.

Tài sản cố định thuê tài chính được khấu hao theo phương pháp đường thẳng dựa trên thời gian hữu dụng ước tính. Trong trường hợp không chắc chắn, Tập đoàn sẽ có quyền sở hữu tài sản khi hết hạn hợp đồng thuê thì tài sản cố định sẽ khấu hao theo thời gian ngắn hơn giữa thời gian thuê và thời gian hữu dụng ước tính. Số năm khấu hao của các loại tài sản cố định thuê tài chính như sau:

Loại tài sản	Số năm khấu hao
- Máy móc, thiết bị	04 năm

## 9. Xây dựng cơ bản dở dang

Chi phí xây dựng cơ bản dở dang phản ánh các chi phí liên quan trực tiếp đến các tài sản đang trong quá trình xây dựng, máy móc thiết bị đang lắp đặt để phục vụ cho mục đích sản xuất, cho thuê và quản lý cũng như chi phí liên quan đến việc sửa chữa tài sản cố định đang thực hiện. Các tài sản này được ghi nhận theo giá gốc và không được tính khấu hao.

## **10. Nguyên tắc ghi nhận chi phí trả trước**

Việc tính và phân bổ chi phí trả trước vào chi phí SXKD từng kỳ kế toán căn cứ vào tính chất, mức độ từng loại chi phí để lựa chọn phương pháp và tiêu thức hợp lý, nhất quán.

Các khoản chi phí trả trước được theo dõi theo từng kỳ hạn trả trước đã phát sinh, đã phân bổ vào các đối tượng chịu chi phí của từng kỳ kế toán và số còn lại chưa phân bổ vào chi phí.

Phân loại các chi phí trả trước khi lập Báo cáo tài chính theo nguyên tắc như sau:

- Số tiền trả trước để được cung cấp hàng hóa, dịch vụ trong khoảng thời gian không quá 12 tháng hoặc một chu kỳ SXKD thông thường kể từ thời điểm trả trước được phân loại là ngắn hạn.
- Số tiền trả trước để được cung cấp hàng hóa, dịch vụ trong khoảng thời gian trên 12 tháng hoặc hơn một chu kỳ SXKD thông thường kể từ thời điểm trả trước được phân loại là dài hạn.

## **11. Nguyên tắc ghi nhận nợ phải trả và chi phí phải trả**

Các khoản nợ phải trả và chi phí phải trả được ghi nhận cho số tiền phải trả trong tương lai liên quan đến hàng tồn kho và dịch vụ đã nhận được. Chi phí phải trả được ghi nhận dựa trên các ước tính hợp lý về số tiền phải trả và theo dõi chi tiết theo thời hạn thanh toán còn lại của các khoản phải trả, đối tượng phải trả, loại nguyên tệ phải trả và các yếu tố khác theo nhu cầu quản lý của Công ty.

Việc phân loại các khoản phải trả được thực hiện theo nguyên tắc:

- Phải trả người bán: các khoản phải trả mang tính chất thương mại phát sinh từ giao dịch mua hàng hóa, dịch vụ, tài sản và khoản phải trả khi nhập khẩu thông qua người nhận ủy thác;
- Phải trả nội bộ: các khoản phải trả giữa đơn vị cấp trên và đơn vị cấp dưới trực thuộc không có tư cách pháp nhân hạch toán phụ thuộc;
- Phải trả khác: các khoản phải trả không có tính chất thương mại, không liên quan đến giao dịch mua, bán, cung cấp hàng hóa, dịch vụ.

Tại thời điểm lập Báo cáo tài chính theo quy định của pháp luật, Công ty đánh giá lại số dư của các khoản nợ phải trả có gốc ngoại tệ (trừ các khoản người mua trả tiền trước; nếu tại thời điểm lập báo cáo có bằng chứng chắc chắn về việc Công ty không thể cung cấp hàng hóa, dịch vụ và Công ty sẽ phải trả lại các khoản nhận trước bằng ngoại tệ thì các khoản này được coi là các khoản mục tiền tệ có gốc ngoại tệ) theo tỷ giá bán ngoại tệ của ngân hàng thương mại nơi Công ty thường xuyên có giao dịch tại thời điểm lập Báo cáo tài chính.

Các khoản phải trả cho hàng hóa, dịch vụ đã nhận được từ người bán hoặc đã cung cấp cho người mua trong kỳ nhưng thực tế chưa chi trả do chưa có hóa đơn hoặc chưa đủ hồ sơ, tài liệu kế toán và các khoản phải trả cho người lao động được ghi nhận vào chi phí sản xuất, kinh doanh trong kỳ để đảm bảo khi chi phí phát sinh thực tế không gây đột biến cho chi phí sản xuất kinh doanh trên cơ sở đảm bảo nguyên tắc phù hợp giữa doanh thu và chi phí. Việc trích trước chi phí phải trả phải được tính toán một cách chặt chẽ và phải có bằng chứng hợp lý, tin cậy. Khi các chi phí đó phát sinh, nếu có chênh lệch với số đã trích, kế toán tiến hành ghi bổ sung hoặc ghi giảm chi phí tương ứng với phần chênh lệch.

## **12. Hợp đồng hợp tác kinh doanh**

### **Tài sản đồng kiểm soát**

Tập đoàn ghi nhận trong báo cáo tài chính các hợp đồng hợp tác kinh doanh dưới hình thức tài sản đồng kiểm soát với các nội dung sau:

- \* Phần chia của Tập đoàn trong tài sản đồng kiểm soát được phân loại theo tính chất của tài sản.
- \* Các khoản nợ phải trả phát sinh riêng của Tập đoàn.
- \* Phần nợ phải trả phát sinh chung phải gánh chịu cùng với các bên tham gia góp vốn liên doanh khác từ hoạt động của liên doanh.
- \* Thu nhập từ việc bán hoặc sử dụng phần sản phẩm/dịch vụ được chia từ liên doanh cùng với phần chi phí phát sinh được phân chia từ hoạt động của liên doanh.
- \* Các khoản chi phí của Tập đoàn phát sinh liên quan đến việc góp vốn liên doanh.

Các tài sản cố định, bất động sản đầu tư khi mang đi góp vốn vào hợp đồng hợp tác kinh doanh và không chuyển quyền sở hữu thành sở hữu chung của các bên liên doanh không được ghi giảm tài sản. Trường hợp Tập đoàn nhận tài sản góp vốn liên doanh thì được theo dõi như tài sản nhận giữ hộ, không hạch toán tăng tài sản và nguồn vốn kinh doanh.

Các tài sản cố định, bất động sản đầu tư khi mang đi góp vốn vào hợp đồng hợp tác kinh doanh có sự chuyển quyền sở hữu và đang trong quá trình xây dựng tài sản đồng kiểm soát được ghi giảm tài sản trên sổ kế toán và ghi nhận giá trị tài sản vào chi phí xây dựng cơ bản dở dang. Sau khi tài sản đồng kiểm soát hoàn thành, bàn giao đưa vào sử dụng, căn cứ vào giá trị tài sản được chia Tập đoàn ghi nhận tăng tài sản của mình phù hợp với mục đích sử dụng.

### **Hoạt động kinh doanh đồng kiểm soát**

Tập đoàn ghi nhận trong báo cáo tài chính hợp nhất các hợp đồng hợp tác kinh doanh dưới hình thức hoạt động kinh doanh đồng kiểm soát với các nội dung sau:

- \* Giá trị tài sản mà Tập đoàn sở hữu.
- \* Các khoản nợ phải trả mà Tập đoàn phải gánh chịu.
- \* Doanh thu được chia từ việc bán hàng hoá hoặc cung cấp dịch vụ của liên doanh.
- \* Các chi phí phải gánh chịu.

### **13. Nguyên tắc ghi nhận vay và nợ phải trả thuê tài chính, chi phí lãi vay**

Các khoản vay dưới hình thức phát hành trái phiếu hoặc phát hành cổ phiếu ưu đãi có điều khoản bắt buộc bên phát hành phải mua lại tại một thời điểm nhất định trong tương lai không phản ánh vào khoản mục này.

Các khoản vay, nợ cần được theo dõi chi tiết theo từng đối tượng, từng kế ước và từng loại tài sản vay nợ. Các khoản nợ thuê tài chính được phản ánh theo giá trị hiện tại của khoản thanh toán tiền thuê tối thiểu hoặc giá trị hợp lý của tài sản thuê.

Chi phí đi vay liên quan trực tiếp đến các khoản vay được ghi nhận vào chi phí tài chính trong kỳ, trừ trường hợp chi phí đi vay liên quan trực tiếp đến việc đầu tư xây dựng hoặc sản xuất tài sản dở dang được tính vào giá trị của tài sản đó (được vốn hoá) khi có đủ các điều kiện quy định trong Chuẩn mực kế toán "Chi phí đi

Chi phí đi vay liên quan trực tiếp đến việc đầu tư xây dựng hoặc sản xuất tài sản dở dang được tính vào giá trị của tài sản đó (được vốn hoá), bao gồm các khoản lãi tiền vay, phân bổ các khoản chiết khấu hoặc phụ trội khi phát hành trái phiếu, các khoản chi phí phụ phát sinh liên quan tới quá trình làm thủ tục vay.

### **14. Trái phiếu thường**

Giá trị ghi sổ của trái phiếu thường được phản ánh trên cơ sở thuần bằng giá trị trái phiếu theo mệnh giá trừ chiết khấu trái phiếu cộng phụ trội trái phiếu

Tập đoàn theo dõi chiết khấu và phụ trội cho từng loại trái phiếu thường phát hành và tình hình phân bổ từng khoản chiết khấu, phụ trội khi xác định chi phí đi vay tính vào chi phí hoặc vốn hoá theo từng kỳ, cụ thể:

- \* Chiết khấu trái phiếu được phân bổ dần để tính vào chi phí đi vay từng kỳ trong suốt thời hạn của trái phiếu.
  - \* Phụ trội trái phiếu được phân bổ dần để giảm trừ chi đi vay từng kỳ trong suốt thời hạn của trái phiếu.
- Việc phân bổ khoản chiết khấu hoặc phụ trội có thể sử dụng phương pháp lãi suất thực tế hoặc phương pháp đường thẳng:
- \* Theo phương pháp lãi suất thực tế: Khoản chiết khấu hoặc phụ trội phân bổ vào mỗi kỳ được tính bằng chênh lệch giữa chi phí lãi vay phải trả cho mỗi kỳ trả lãi (được tính bằng giá trị ghi sổ đầu kỳ của trái phiếu nhân với tỷ lệ lãi thực tế trên thị trường) với số tiền phải trả từng kỳ.
  - \* Theo phương pháp đường thẳng: Khoản chiết khấu hay phụ trội phân bổ đều trong suốt kỳ hạn của trái phiếu.

### **15. Nguyên tắc ghi nhận vốn chủ sở hữu**

#### **a. Nguyên tắc ghi nhận vốn góp của chủ sở hữu, thặng dư vốn cổ phần, quyền chọn trái phiếu chuyển đổi, vốn khác của chủ sở hữu**

Vốn đầu tư của chủ sở hữu được ghi nhận theo số vốn thực góp của chủ sở hữu và được theo dõi chi tiết cho từng tổ chức, từng cá nhân tham gia góp vốn.



Vốn góp cổ phần của các cổ đông được ghi theo giá thực tế phát hành cổ phiếu, nhưng được phản ánh tại hai chỉ tiêu riêng :

- Vốn góp của chủ sở hữu được ghi nhận theo mệnh giá của cổ phiếu;
- Thặng dư vốn cổ phần được ghi nhận theo số chênh lệch lớn hơn hoặc nhỏ hơn giữa giá thực tế phát hành cổ phiếu và mệnh giá.

Ngoài ra, thặng dư vốn cổ phần cũng được ghi nhận theo số chênh lệch lớn hơn hoặc nhỏ hơn giữa giá thực tế phát hành và mệnh giá cổ phiếu khi tái phát hành cổ phiếu quỹ.

#### **b. Nguyên tắc ghi nhận lợi nhuận chưa phân phối**

Lợi nhuận sau thuế chưa phân phối là số lợi nhuận từ các hoạt động của công ty sau khi cộng (+) hoặc trừ (-) các khoản điều chỉnh do áp dụng hồi tố thay đổi chính sách kế toán và điều chỉnh hồi tố sai sót trọng yếu của các năm trước.

Việc phân chia lợi nhuận hoạt động kinh doanh của công ty phải đảm bảo theo đúng chính sách tài chính hiện hành.

Công ty mẹ phân phối lợi nhuận cho chủ sở hữu không vượt quá mức lợi nhuận sau thuế chưa phân phối trên Báo cáo tài chính hợp nhất sau khi đã loại trừ ảnh hưởng của các khoản lãi do ghi nhận từ giao dịch mua giá rẻ. Trường hợp lợi nhuận sau thuế chưa phân phối trên Báo cáo tài chính hợp nhất cao hơn lợi nhuận sau thuế chưa phân phối trên Báo cáo tài chính riêng của công ty mẹ và nếu số lợi nhuận quyết định phân phối vượt quá số lợi nhuận sau thuế chưa phân phối trên Báo cáo tài chính riêng, công ty mẹ chỉ thực hiện phân phối sau khi đã điều chuyển lợi nhuận từ các công ty con về công ty mẹ.

Khi phân phối lợi nhuận cần cân nhắc đến các khoản mục phi tiền tệ nằm trong lợi nhuận sau thuế chưa phân phối có thể ảnh hưởng đến luồng tiền và khả năng chi trả cổ tức, lợi nhuận của công ty.

#### **17. Nguyên tắc ghi nhận doanh thu**

Doanh thu được ghi nhận khi Công ty có khả năng nhận được các lợi ích kinh tế có thể xác định được một cách chắc chắn. Doanh thu được xác định theo giá trị hợp lý của các khoản đã thu hoặc sẽ thu được sau khi trừ đi các khoản chiết khấu thương mại, giảm giá hàng bán và hàng bán bị trả lại. Các điều kiện ghi nhận cụ thể sau đây cũng được đáp ứng khi ghi nhận doanh thu:

##### **Hợp đồng xây dựng**

Doanh thu hợp đồng xây dựng được ghi nhận theo một trong hai trường hợp sau:

- Hợp đồng xây dựng quy định nhà thầu được thanh toán theo tiến độ kế hoạch: khi kết quả thực hiện hợp đồng được ước tính một cách đáng tin cậy thì doanh thu được ghi nhận tương ứng với phần công việc đã hoàn thành do nhà thầu tự xác định tại ngày lập Báo cáo tài chính;
- Hợp đồng xây dựng quy định nhà thầu được thanh toán theo giá trị khối lượng thực hiện: khi kết quả thực hiện Hợp đồng được ước tính một cách đáng tin cậy và được khách hàng xác nhận thì doanh thu được ghi nhận tương ứng với phần công việc đã hoàn thành được khách hàng xác nhận.

Các khoản tăng giảm khi thực hiện hợp đồng, các khoản tiền thưởng và các khoản thanh toán khác chỉ được tính vào doanh thu khi đã được thống nhất với khách hàng.

Khi kết quả thực hiện hợp đồng không thể ước tính một cách đáng tin cậy thì doanh thu ghi nhận tương đương chi phí đã phát sinh mà việc được hoàn trả là tương đối chắc chắn.

##### **Doanh thu bán hàng hóa**

Doanh thu bán hàng được ghi nhận khi đồng thời thỏa mãn các điều kiện sau:

- Phần lớn rủi ro và lợi ích gắn liền với quyền sở hữu sản phẩm hoặc hàng hóa đã được chuyển giao cho người mua;
- Công ty không còn nắm giữ quyền quản lý hàng hóa như người sở hữu hàng hóa hoặc quyền kiểm soát hàng hóa;
- Doanh thu được xác định tương đối chắc chắn;
- Công ty đã thu được hoặc sẽ thu được lợi ích kinh tế từ giao dịch bán hàng;
- Xác định được chi phí liên quan đến giao dịch bán hàng.

##### **Doanh thu cung cấp dịch vụ**

Doanh thu cung cấp dịch vụ được ghi nhận khi đồng thời thỏa mãn các điều kiện sau:



- Doanh thu được xác định tương đối chắc chắn;
- Có khả năng thu được lợi ích kinh tế từ giao dịch cung cấp dịch vụ đó;
- Xác định được phần công việc đã hoàn thành vào ngày lập Báo cáo;
- Xác định được chi phí phát sinh cho giao dịch và chi phí để hoàn thành giao dịch cung cấp dịch vụ đó.

#### **Doanh thu hoạt động tài chính**

Doanh thu hoạt động tài chính bao gồm doanh thu tiền lãi, tiền bản quyền, cổ tức, lợi nhuận được chia và các khoản doanh thu hoạt động tài chính khác. Đối với tiền lãi thu từ các khoản cho vay, bán hàng trả chậm, trả góp: doanh thu được ghi nhận khi chắc chắn thu được và khoản gốc cho vay, nợ gốc phải thu không bị phân loại là quá hạn cần phải lập dự phòng. Doanh thu từ cổ tức được ghi nhận khi quyền nhận cổ tức được xác lập.

#### **Thu nhập khác**

Thu nhập khác bao gồm các khoản thu nhập khác ngoài hoạt động sản xuất, kinh doanh của công ty: nhượng bán, thanh lý TSCĐ; tiền phạt do khách hàng vi phạm hợp đồng; tiền bồi thường của bên thứ ba để bù đắp cho tài sản bị tổn thất; khoản thu từ nợ khó đòi đã xử lý xóa sổ; nợ phải trả không xác định được chủ; thu nhập từ quà biếu, tặng bằng tiền, hiện vật ...

#### **Nguyên tắc ghi nhận các khoản giảm trừ doanh thu xây dựng**

Việc điều chỉnh giảm doanh thu xây dựng khi nhận quyết định phê duyệt quyết toán giảm chi phí xây dựng hoàn thành của Chủ đầu tư và các Cấp có thẩm quyền.

#### **18. Nguyên tắc ghi nhận giá vốn hàng bán**

Giá vốn hàng bán bao gồm trị giá vốn của sản phẩm, hàng hóa, dịch vụ, bất động sản đầu tư; giá thành sản xuất của sản phẩm xây lắp bán trong kỳ và các chi phí liên quan đến hoạt động kinh doanh bất động sản đầu tư. Giá trị hàng tồn kho hao hụt, mất mát được ghi nhận vào giá vốn hàng bán sau khi trừ đi các khoản bồi thường (nếu có).

#### **19. Nguyên tắc ghi nhận chi phí tài chính**

Chi phí tài chính bao gồm các khoản chi phí hoạt động tài chính: chi phí hoặc các khoản lỗ liên quan đến các hoạt động đầu tư tài chính; chi phí cho vay và đi vay vốn; chi phí góp vốn liên doanh, liên kết; lỗ chuyển nhượng chứng khoán; dự phòng giảm giá chứng khoán kinh doanh; dự phòng tổn thất đầu tư vào đơn vị khác; khoản lỗ phát sinh khi bán ngoại tệ, lỗ tỷ giá hối đoái.

#### **20. Nguyên tắc ghi nhận chi phí bán hàng, chi phí quản lý doanh nghiệp**

Chi phí bán hàng phản ánh các chi phí thực tế phát sinh trong quá trình bán sản phẩm, hàng hóa, cung cấp dịch vụ.

Chi phí quản lý doanh nghiệp phản ánh các chi phí chung của công ty gồm các chi phí về lương, bảo hiểm xã hội, bảo hiểm y tế, bảo hiểm thất nghiệp, kinh phí công đoàn của nhân viên quản lý; chi phí vật liệu văn phòng, công cụ lao động, khấu hao TSCĐ dùng cho quản lý công ty; tiền thuê đất, thuê môn bài; dự phòng nợ phải thu khó đòi; dịch vụ mua ngoài; chi phí bằng tiền khác...

Chi phí bán hàng, chi phí quản lý doanh nghiệp được phân bổ cho các bộ phận kinh doanh của Công ty theo tiêu thức doanh thu hoặc lợi nhuận.

#### **21. Nguyên tắc ghi nhận chi phí thuế thu nhập doanh nghiệp hiện hành**

##### **- Thuế thu nhập hiện hành**

Thuế thu nhập hiện hành là khoản thuế được tính dựa trên thu nhập tính thuế. Thu nhập tính thuế chênh lệch so với lợi nhuận kế toán là do điều chỉnh các khoản chênh lệch tạm thời giữa thuế và kế toán, các chi phí không được trừ cũng như điều chỉnh các khoản thu nhập không phải chịu thuế và các khoản lỗ được chuyển.

Chi phí thuế thu nhập doanh nghiệp hiện hành được xác định trên cơ sở thu nhập chịu thuế và thuế suất thuế TNDN trong năm hiện hành là 20%.

##### **- Thuế thu nhập hoãn lại**

Thuế thu nhập hoãn lại là khoản thuế thu nhập doanh nghiệp sẽ phải nộp hoặc sẽ được hoàn lại do chênh lệch tạm thời giữa giá trị ghi sổ của tài sản và nợ phải trả cho mục đích Báo cáo tài chính và các giá trị dùng cho mục đích thuế. Thuế thu nhập hoãn lại phải trả được ghi nhận cho tất cả các khoản chênh lệch tạm thời chịu thuế. Tài sản thuế thu nhập hoãn lại chỉ được ghi nhận khi chắc chắn trong tương lai sẽ có lợi nhuận tính thuế để sử dụng những chênh lệch tạm thời được khấu trừ này.

Giá trị ghi sổ của tài sản thuế thu nhập doanh nghiệp hoãn lại được xem xét lại vào ngày kết thúc năm tài chính và sẽ được ghi giảm đến mức đảm bảo chắc chắn có đủ lợi nhuận tính thuế cho phép lợi ích của một phần hoặc toàn bộ tài sản thuế thu nhập hoãn lại được sử dụng. Các tài sản thuế thu nhập doanh nghiệp hoãn lại chưa được ghi nhận trước đây được xem xét lại vào ngày kết thúc năm tài chính và được ghi nhận khi chắc chắn có đủ lợi nhuận tính thuế để có thể sử dụng các tài sản thuế thu nhập hoãn lại chưa ghi nhận này.

Tài sản thuế thu nhập hoãn lại và thuế thu nhập hoãn lại phải trả được xác định theo thuế suất dự tính sẽ áp dụng cho năm tài sản được thu hồi hay nợ phải trả được thanh toán dựa trên các mức thuế suất có hiệu lực tại ngày kết thúc năm tài chính. Thuế thu nhập hoãn lại được ghi nhận trong Báo cáo kết quả hoạt động kinh doanh trừ khi liên quan đến các khoản mục được ghi thẳng vào vốn chủ sở hữu khi đó thuế thu nhập doanh nghiệp sẽ được ghi thẳng vào vốn chủ sở hữu.

**V. THÔNG TIN BỔ SUNG CHO CÁC KHOẢN MỤC TRÌNH BÀY TRÊN BẢNG CÂN ĐỐI KẾ TOÁN HỢP NHẤT GIỮA NIÊN ĐỘ**

**1. TIỀN VÀ CÁC KHOẢN TƯƠNG Đ**

	31/12/2024	31/12/2023
	VND	VND
- Tiền mặt	366.336.915	80.525.304
- Tiền gửi ngân hàng	3.956.091.026	3.930.498.341
- Các khoản tương đương tiền	-	-
<b>Cộng</b>	<b><u>4.322.427.941</u></b>	<b><u>4.011.023.645</u></b>

**2. CÁC KHOẢN ĐẦU TƯ TÀI CHÍNH**

**3. PHẢI THU CỦA KHÁCH HÀNG**

**3.1 Ngắn hạn**

**- Phải thu các bên liên quan**

**- Phải thu các khách hàng khác**

	30/06/2024	01/01/2024
	VND	VND
. Công ty TNHH Kỹ Thuật Vật liệu Xây dựng Cửu Long	106.158.644.188	106.158.644.188
. Công ty TNHH Xây dựng Hưng Phát	30.605.796.573	26.094.926.513
. Công ty CP Xây dựng Hiệp An	11.391.320.000	11.391.320.000
. Công ty CP Tập đoàn Cienco 4	4.896.420.772	4.896.420.772
. Tổng Công ty Xây Dựng Số 1- CTCP	3.215.338.122	3.215.338.122
. Công ty CP Siêu Thị VLXD Thế Giới Nhà	14.351.237.530	-
. Công ty TNHH XD DV An Khang Phú	48.994.932.300	4.224.978.945
. Công ty TNHH MTV Đức Thành Hưng Phát	6.508.132.588	4.852.405.699
. Công ty CP VLXD Nhân Phát	27.593.667.154	28.575.598.368
. Công ty TNHH Nam Hoá An	3.889.985.881	3.889.985.881
. Các khách hàng khác	24.187.059.428	37.255.479.593
<b>Cộng</b>	<b><u>281.792.534.536</u></b>	<b><u>230.555.098.081</u></b>

**3.2 Dài hạn**

**3.3 Dự phòng phải thu khó đòi**

Biến động dự phòng phải thu khó đòi trong kỳ như sau:

	Kỳ này	Kỳ trước
	VND	VND
Số dư đầu kỳ	(55.327.722.061)	(40.514.473.588)
Trích lập dự phòng trong kỳ	(1.694.885.775)	-
Hoàn nhập dự phòng trong kỳ	-	163.580.366
<b>Số dư cuối kỳ</b>	<b><u>(57.022.607.836)</u></b>	<b><u>(40.350.893.222)</u></b>

#### 4. TRẢ TRƯỚC CHO NGƯỜI BÁN

	30/06/2024 VND	01/01/2024 VND
<b>4.1 Ngắn hạn</b>		
- Trả trước cho bên liên quan	-	-
- Trả trước cho người bán	<b>54.306.183.142</b>	<b>53.924.055.300</b>
. Ông Võ Công Minh	9.743.675.747	9.743.675.747
. Ông Nguyễn Quốc Toàn	3.995.165.719	3.995.165.719
. Ông Nguyễn Văn Huy	4.194.680.853	4.194.680.853
. Trung tâm phát triển Quỹ đất cát TP Biên Hoà	8.698.611.086	8.698.611.086
. Công ty TNHH XD TK Kiến Trúc Cát Tường Home	21.086.522.833	21.280.000.000
. Các nhà cung cấp khác	6.587.526.904	6.011.921.895
<b>Cộng</b>	<b><u>54.306.183.142</u></b>	<b><u>53.924.055.300</u></b>

#### 4.2 Dài hạn

#### 5. PHẢI THU VỀ CHO VAY

	30/06/2024 VND	01/01/2024 VND
<b>5.1 Ngắn hạn</b>		
- Phải thu về các bên liên quan	<b>319.489.999.994</b>	<b>317.065.019.674</b>
. Bà Nguyễn Ngọc Hà Phương (1)	206.490.000.000	206.490.000.000
. Bà Phan Thị Yến (2)	110.000.000.000	110.000.000.000
. Nguyễn Thị Hoàng Vân	2.999.999.994	-
. Ông Bùi Trường Thắng	-	575.019.674
- Phải thu cho vay các tổ chức, cá nhân khác	-	-
<b>Cộng</b>	<b><u>319.489.999.994</u></b>	<b><u>317.065.019.674</u></b>

#### 5.2 Dài hạn

(1) Phải thu từ Bà Nguyễn Ngọc Hà Phương theo hợp đồng cho mượn số tiền số 16/HĐKT-ĐL ngày 18/12/2021 và phụ lục số 01-2023/PL ngày 31/12/2022. Số tiền vay 207.500.000.000 VND, thời hạn vay được gia hạn đến 31/12/2023, lãi suất 0% và không có tài sản đảm bảo.

(2) Phải thu từ Phan Thị Yến theo hợp đồng cho mượn số tiền số 15/HĐKT-ĐL ngày 29/11/2021 và phụ lục số 02-2023/PL ngày 31/12/2022. Số tiền vay 110.000.000.000 VND, thời hạn vay được gia hạn đến 31/12/2023, lãi suất 0% và không có tài sản đảm bảo.

**6. CÁC KHOẢN PHẢI THU KHÁC**

	30/06/2024		01/01/2024	
	Giá trị VND	Dự phòng VND	Giá trị VND	Dự phòng VND
<b>6.1 Ngắn hạn</b>				
- Tạm ứng	15.020.085.500	(1.101.210.243)	14.723.970.651	(1.101.210.243)
- Cầm cố, thế chấp, ký quỹ, ký cược	1.744.290.000	-	1.687.290.000	-
Sở Kế hoạch và Đầu tư Tỉnh Đồng Nai	1.687.290.000	-	1.687.290.000	-
Khác	57.000.000	-	-	-
- Phải thu khác của các bên liên quan	-	-	-	-
- Phải thu các tổ chức và cá nhân khác	601.410.566.853	(750.420.488)	601.431.235.314	(750.420.488)
Ông Trương Hiền Vũ (*)	531.606.827.055	-	531.713.827.055	-
Ông Bùi Trường Thắng	157.731.539	-	-	-
Công ty CP TV ĐT Đông Nam Bộ (**)	863.587.770	-	863.587.770	-
Công ty TNHH Đầu Tư Xây Dựng Giang Nguyên	66.300.000.000	-	66.300.000.000	-
Công ty TNHH Tân Đại Tiền Bình Thuận (phí bảo vệ KCN	775.000.000	-	825.000.000	-
Phải thu đối tượng khác	1.707.420.489	(750.420.488)	1.728.820.489	(750.420.488)
<b>Cộng</b>	<b>618.174.942.353</b>	<b>(1.851.630.731)</b>	<b>617.842.495.965</b>	<b>(1.851.630.731)</b>
<b>6.2 Dài hạn</b>				
- Ký quỹ ký cược dài hạn	6.366.011.151	-	5.573.763.634	-
- Các khoản phải thu dài hạn	573.677.100	-	573.677.100	-
<b>Cộng</b>	<b>6.939.688.251</b>	<b>-</b>	<b>6.147.440.734</b>	<b>-</b>

(\*) Phải thu Ông Trương Hiền Vũ theo các hợp đồng hợp tác đầu tư số 0201/HTĐT-DGT/2023 ngày 02/01/2023 và các phụ lục 0201A/PL-HTĐT-DGT/2023, 0201B/PL-HTĐT-DGT/2023 ngày 03/01/2023, 0201C/PL-HTĐT-DGT/2023 ngày 20/02/2023, 0201D/PL-HTĐT-DGT/2023 ngày 24/02/2023, 0201E/PL-HTĐT-DGT/2023 ngày 09/03/2023, 0201F/PL-HTĐT-DGT/2023, 0201G/PL-HTĐT-DGT/2023, 0201H/PL-HTĐT-DGT/2023 ngày 10/03/2023 và 0201I/PL-HTĐT-DGT/2023 ngày 14/03/2023 với mục đích tìm kiếm phát triển khu công nghiệp ở khu vực Nam Trung Bộ, thời điểm đến hạn ngày 31/12/2024.

Theo biên bản thoả thuận ngày 14/09/2023 giữa ông Trương Hiền Vũ và Công ty, Công ty áp dụng lãi suất 2% trên số dư giảm dần cho các khoản đầu tư mà Công ty đã chuyển cho Ông Trương Hiền Vũ theo hợp đồng số 0201/HĐTĐT-DGT/2023 ngày 02/01/2023.

(\*\*) Đây là tiền phân chia lãi lỗ lũy kế từ hợp tác kinh doanh giữa Công ty mẹ với Công ty Đông Nam Bộ theo hợp đồng hợp tác kinh doanh số 06/HDTKD-PKD ngày 01/10/2012, mục đích đầu tư, khai thác, kinh doanh cát tại mỏ Đắc Lua thuộc xã Đắc Lua, huyện Tân Phú, Tỉnh Đồng Nai. Đến thời điểm 30/06/2024, hai bên vẫn chưa thống nhất được bảng chia lãi lỗ từ hoạt động đầu tư mỏ cát Đắc Lua, Công ty mẹ ghi nhận phân chia lãi theo tỷ lệ ghi nhận trên hợp đồng số 06/HTKD-PKD.



**7. HÀNG TỒN KHO**

	30/06/2024		01/01/2024	
	Giá gốc VND	Dự phòng VND	Giá gốc VND	Dự phòng VND
- Nguyên liệu, vật liệu	4.296.104.811	-	829.590.158	-
- Chi phí SXKD dở dang (*)	115.309.498.024	-	115.185.085.087	-
- Thành phẩm	49.147.592.637	-	50.717.248.522	-
- Hàng hoá	45.204.391.670	-	88.382.441.933	-
<b>Cộng</b>	<b>213.957.587.142</b>	<b>255.114.365.700</b>		

(\*) Chi tiết chi phí sản xuất, kinh doanh dở dang như sau:

	30/06/2024 VND	01/01/2024 VND
- Chi phí thi công dự án "KDL sinh thái biển cao cấp Lạc Việt"	114.224.810.433	114.224.810.433
- Chi phí thi công dự án khác	1.084.687.591	960.274.654
<b>Cộng</b>	<b>115.309.498.024</b>	<b>115.185.085.087</b>

Dự án " Khu du lịch sinh thái biển cao cấp Lạc Việt", Công ty Cổ phần Công trình Giao Thông Đồng Nai đã hoàn thành thời gian chờ lún 9 tháng theo đúng yêu cầu kỹ thuật, chất lượng công trình. Tuy nhiên, dự án chưa thể thực hiện bù cát như kế hoạch do tình hình khan hiếm các công trình từ các mỏ cát tự nhiên. Do đó, đến ngày phát hành báo cáo này, vẫn chưa thể nghiệm thu bàn giao công trình.

**8. CHI PHÍ TRẢ TRƯỚC**

	30/06/2024 VND	01/01/2024 VND
<b>8.1. Ngắn hạn</b>		
Chi phí đăng ký và quản lý trái phiếu DGT	950.111.474	714.583.327
Chi phí trả trước mỏ đá thi công	31.746.031	5.234.255
Phí sử dụng hạ tầng, thuê đất của bê tông nhựa đường	169.749.924	-
Phí khác	3.961.759.204	103.597.646
<b>Cộng</b>	<b>5.113.366.633</b>	<b>823.415.228</b>
<b>8.2. Dài hạn</b>		
Chi phí khai thác Mỏ đá Tân Cang (*)	78.168.125.521	85.603.843.595
Chi phí khai thác Mỏ cát Đắc Lua (**)	1.381.694.949	2.302.286.187
Tiền cấp quyền khai thác khoáng sản	15.505.256.827	-
Thảm bê tông nhựa nóng sân Công ty	12.389.489	41.031.280
Chi phí trả trước dài hạn khác	164.431.732	15.815.682.401
<b>Cộng</b>	<b>95.231.898.518</b>	<b>103.762.843.463</b>

(\*) Bao gồm tiền cấp quyền khai thác khoáng sản và các chi phí có liên quan như chi phí bồi thường giải phóng mặt bằng, chi phí khảo sát, tư vấn, đo vẽ, chi phí khoan đá, nổ mìn và phần lãi vay đã vốn hoá 25.795.094.080 Công ty được cấp quyền khai thác theo Quyết định số 71/QĐ-UBND ngày 09/01/2009 và số 787/QĐ-UBND ngày 17/03/2016 của Ủy ban Nhân dân Tỉnh Đồng Nai về việc cho phép khai thác mỏ đá xây dựng Tân Cang 4 thuộc xã Phước Tân, huyện Long Thành, Tỉnh Đồng Nai. Trữ lượng đá xây dựng huy động vào khai thác là 5.420.080 m<sup>3</sup>. Công suất khai thác trong 1 năm là 400.000 m<sup>3</sup>. Thời gian thực hiện dự án là 17 năm (tính từ năm 2014).

(\*\*) Bao gồm tiền cấp quyền khai thác khoáng sản và các chi phí có liên quan như chi phí thăm dò mỏ cát, chi phí lập dự án, quản lý, tư vấn,....

Công ty được cấp quyền khai thác mỏ cát xây dựng trên sông Đồng Nai đoạn thuộc xã Đắc Lua, huyện Tân Phú, Tỉnh Đồng Nai theo Giấy phép số 981/GP-UBND ngày 04/04/2013. Trữ lượng cát xây dựng huy động vào khai thác 916.619m<sup>3</sup>. Công suất khai thác trong 1 năm là 80.000m<sup>3</sup>. Thời gian thực hiện dự án là 12 năm kể từ ngày 04/04/2013.

**Công Ty Cổ phần Công trình Giao thông Đồng Nai và các công ty con**  
Số 200 Nguyễn Ái Quốc, P.Trảng Dài, Tp.Biên Hòa, T.Đồng Nai

**9. NỢ XẤU**

	30/06/2024		01/01/2024			
	hạn Năm	Giá gốc VND	Dự phòng VND	Thời gian quá hạn Năm	Giá gốc VND	Dự phòng VND
<b>Phải thu khách hàng bên liên quan</b>						
<b>Phải thu khách hàng khác</b>						
Công Ty CP Xây Dựng Hiệp An	2 - 3 năm	11.391.320.000	(7.973.924.000)	2 - 3 năm	11.391.320.000	(7.973.924.000)
Công Ty CP BOT và BT Đúc Long Đắc Nông	> 3 năm	3.817.956.751	(3.817.956.751)	> 3 năm	3.817.956.751	(3.817.956.751)
Tổng Công Ty Xây Dựng Số 1 - CTCP	> 3 năm	3.215.338.122	(3.215.338.122)	> 3 năm	3.215.338.122	(3.215.338.122)
Công Ty TNHH Xây Dựng Hưng Phát	1 - 2 năm	26.094.926.513	(8.690.063.915)	1 - 2 năm	26.094.926.513	(8.690.063.915)
Phải thu khách hàng khác		13.119.677.746	(9.850.429.513)		13.119.677.746	(8.346.366.195)
<b>Trả trước người bán</b>						
Võ Công Vĩnh	> 3 năm	9.743.675.747	(9.743.675.747)	> 3 năm	9.743.675.747	(9.743.675.747)
Nguyễn Văn Huy	> 3 năm	4.194.680.853	(4.194.680.853)	> 3 năm	4.194.680.853	(4.194.680.853)
Nguyễn Quốc Toàn	> 3 năm	3.995.165.719	(3.995.165.719)	> 3 năm	3.995.165.719	(3.995.165.719)
Các khách hàng khác		4.552.838.681	(3.498.920.028)		4.552.838.681	(3.498.920.028)
<b>Phải thu các tổ chức và các cá nhân khác</b>						
Các khách hàng khác		2.250.683.188	(2.042.453.188)		2.250.683.188	(1.851.630.731)
<b>Cộng</b>		<b>82.376.263.320</b>	<b>(57.022.607.836)</b>		<b>82.376.263.320</b>	<b>(55.327.722.061)</b>

Tình hình biến động dự phòng nợ phải thu khó đòi như sau:

	Nợ phải thu khách hàng VND	Phải thu khác VND	Trả trước cho người bán VND	Cộng VND
Tại ngày 01/01/2024	(32.043.648.983)	(1.851.630.731)	(21.432.442.347)	(55.327.722.061)
Trích lập dự phòng bổ sung	(1.504.063.318)	(190.822.457)	-	(1.694.885.775)
Hoàn nhập dự phòng	-	-	-	-
<b>Tại ngày 30/06/2024</b>	<b>(33.547.712.301)</b>	<b>(2.042.453.188)</b>	<b>(21.432.442.347)</b>	<b>(57.022.607.836)</b>

Tại ngày 01/01/2024

Trích lập dự phòng bổ sung

Hoàn nhập dự phòng

Tại ngày 30/06/2024



Công Ty Cổ phần Công trình Giao thông Đồng Nai và các công ty con  
Số 200 Nguyễn Ái Quốc, P.Trảng Dài, Tp.Biên Hòa, T.Đồng Nai

**10. TĂNG, GIẢM TÀI SẢN CÓ ĐỊNH HỮU HÌNH**

	Nhà cửa, vật kiến trúc	Máy móc thiết bị xây dựng	Phương tiện vận tải	Thiết bị dụng cụ quản lý	TSCĐ hữu hình khác	Cộng
	VND	VND	VND	VND	VND	VND
Nguyên giá						
Tại ngày 01/01/2024	58.130.965.713	18.238.807.059	20.672.771.897	83.913.825	654.551.000	97.781.009.494
Số tăng trong năm	-	-	-	-	-	-
Số giảm trong năm	-	-	-	-	-	-
Tại ngày 30/06/2024	58.130.965.713	18.238.807.059	20.672.771.897	83.913.825	654.551.000	97.781.009.494
Giá trị hao mòn lũy kế						
Tại ngày 01/01/2024	9.457.069.025	16.213.510.397	12.242.870.398	83.913.825	258.645.094	38.256.008.739
Số tăng trong kỳ	3.146.463.756	256.798.896	1.006.789.559	-	32.291.670	4.442.343.881
- Khấu hao trong kỳ	3.146.463.756	256.798.896	1.006.789.559	-	32.291.670	4.442.343.881
Số giảm trong kỳ	-	-	-	-	-	-
Tại ngày 30/06/2024	12.603.532.781	16.470.309.293	13.249.659.957	83.913.825	290.936.764	42.698.352.620
Giá trị còn lại						
Tại ngày 01/01/2024	48.673.896.688	2.025.296.662	8.429.901.499	-	395.905.906	59.525.000.755
Tại ngày 30/06/2024	45.527.432.932	1.768.497.766	7.423.111.940	-	363.614.236	55.082.656.874

- Giá trị còn lại cuối kỳ của TSCĐ hữu hình dùng để thế chấp, cầm cố đảm bảo khoản vay

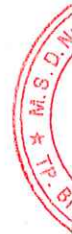
- Nguyên giá TSCĐ hữu hình cuối kỳ đã khấu hao hết nhưng vẫn còn sử dụng (\*)

- Nguyên giá TSCĐ hữu hình cuối kỳ chờ thanh lý

4.858.217.610 VND

24.835.243.445 VND

- VND



**11 . TĂNG, GIẢM TÀI SẢN THUÊ TÀI CHÍNH**

	Máy móc thiết bị VND	Cộng VND
<b>Nguyên giá</b>		
Tại ngày 01/01/2024	1.827.720.000	1.827.720.000
Số tăng trong năm	-	-
Số giảm trong năm	-	-
<b>Tại ngày 30/06/2024</b>	<b>1.827.720.000</b>	<b>1.827.720.000</b>
<b>Giá trị hao mòn lũy kế</b>		
Tại ngày 01/01/2024	875.782.500	875.782.500
- Khấu hao trong kỳ	228.465.000	228.465.000
<b>Tại ngày 30/06/2024</b>	<b>1.104.247.500</b>	<b>1.104.247.500</b>
<b>Giá trị còn lại</b>		
Tại ngày 01/01/2024	951.937.500	951.937.500
Tại ngày 30/06/2024	723.472.500	723.472.500

**12 . CHI PHÍ XÂY DỰNG DỒ DANG**

	30/06/2024 VND	01/01/2024 VND
Sửa chữa văn phòng Công ty	1.950.000.000	-
Công trình trạm trộn Quảng Trị	558.658.933	-
San lấp giải phóng mặt bằng làm đường khai thác	2.322.794.509	2.322.794.509
Mỏ đá Tân Cang	-	3.777.308.704
Xí Nghiệp bê tông nhựa nóng	3.827.786.164	3.827.786.164
Khác	1.764.238.358	
<b>Cộng</b>	<b>10.423.477.964</b>	<b>9.927.889.377</b>

5011729  
CÔNG TY  
TNHH  
H VU TUV  
HINH KE T  
KIEM TO  
PHIA NAM  
T.P HO

36002599  
CÔNG TY  
CỔ PHẦN  
CÔNG TRÌNH  
GIAO THÔNG  
ĐỒNG NAI  
H HÒA - T.

**13 . PHẢI TRẢ NGƯỜI BÁN**

	30/06/2024		01/01/2024	
	Giá trị	Số có khả năng	Giá trị	Số có khả năng
	VND	trả nợ VND	VND	trả nợ VND
<b>13.1. Ngắn hạn</b>				
<b>+ Phải trả các nhà cung cấp khác</b>				
. Công ty TNHH Vật liệu Xây dựng Cầu Long	29.174.462.808	29.174.462.808	29.174.462.808	29.174.462.808
. Công ty TNHH Khoáng sản Hoàng Minh Phát	16.148.559.011	16.148.559.011	16.148.559.011	16.148.559.011
. Công ty TNHH TM-DV Khoáng sản Kim Thảo Phát	-	-	21.083.214.026	21.083.214.026
. Công ty TNHH Dũng Phát VNMCG	15.957.117.562	7.083.214.054	21.083.214.026	21.083.214.026
. Công ty TNHH MTV Đức Thành Hưng Phát	26.064.850.553	11.430.784.042	36.289.281.232	36.289.281.232
. Công ty CP TM Tổng Hợp Nhân Phát	15.410.599.677	15.410.599.677	-	-
. Công ty CP Cơ Giới và Xây Lắp Số 9	7.727.154.650	7.727.154.650	-	-
. Công ty TNHH Xây dựng Dịch vụ An Khang Phú	13.207.875.858	-	-	-
. Các nhà cung cấp khác	35.481.618.202	31.668.303.265	57.252.191.600	57.252.191.600
<b>+ Phải trả người bán là bên liên quan</b>				
<b>Cộng</b>	<b>159.172.238.321</b>	<b>118.643.077.507</b>	<b>181.030.922.703</b>	<b>181.030.922.703</b>

**13.2. Dài hạn**

**13.3. Số nợ quá hạn chưa thanh toán**

**14 . NGƯỜI MUA TRẢ TIỀN TRƯỚC NGẮN HẠN**

	30/06/2024	01/01/2024
	VND	VND
<b>14.1. Ngắn hạn</b>		
<b>+ Trả trước của các khách hàng khác</b>		
. Công ty TNHH Chúc Phương	3.000.000.000	3.000.000.000
. BQL DA và PT Quỹ đất Huyện Hồng Ngự	1.857.375.825	2.290.547.612
. Công Ty CP XD & SX Vật liệu Xây dựng BMJC	1.000.000.000	1.000.000.000
. Công ty CP Đá Lam Hồng	990.000.000	990.000.000
. Công ty TNHH Thanh Sơn Tỉnh	1.040.029.799	1.040.029.799
. Công ty CP TM SX Xây dựng Giao thông ATS	2.775.273.145	2.875.273.145
. Công ty TNHH TM DV Khoáng sản Kim Thảo Phát	-	1.600.000.000
. Các khách hàng khác	1.610.105.759	1.623.191.303
<b>+ Trả trước các bên liên quan</b>		
<b>Cộng</b>	<b>12.272.784.528</b>	<b>14.419.041.859</b>
<b>14.2. Dài hạn</b>		
	-	-

Công Ty Cổ phần Công trình Giao thông Đồng Nai và các công ty con  
Số 200 Nguyễn Ái Quốc, P.Trảng Dài, Tp.Biên Hòa, T.Đồng Nai

**15 .THUẾ VÀ CÁC KHOẢN PHẢI NỘP/ PHẢI THU NHÀ NƯỚC**

	01/01/2023		Phát sinh trong kỳ		30/06/2024	
	Phải thu VND	Phải trả VND	Số phải nộp VND	Số đã nộp VND	Phải thu VND	Phải trả VND
- Thuế giá trị gia tăng	1.838.349.252		17.771.132.083	11.463.291.917	-	8.146.189.418
- Thuế thu nhập doanh nghiệp - Công ty mẹ	1.841.792.554		-	-	-	1.841.792.554
- Thuế thu nhập doanh nghiệp - Công ty con	233.047.162		-	-	233.047.162	-
- Thuế thu nhập cá nhân	329.228.585		220.470.964	29.776.508	-	519.923.041
- Thuế tài nguyên	4.546.217.765		8.467.829.914	422.249.238	-	12.591.798.441
- Phí bảo vệ môi trường	3.274.710.853		3.210.414.523	258.678.943	-	6.226.446.433
- Phí cấp quyền khai thác	30.351.413.762		-	-	-	30.351.413.762
- Tiền thuế đất, thuế sử dụng đất phi nông nghiệp	7.884.041.914		1.440.346.286	160.322.646	-	9.164.065.554
- Lệ phí môn bài	-		11.000.000	11.000.000	-	-
- Phí, lệ phí và các khoản phải nộp khác mẹ	180.383.994		-	-	180.383.994	-
- Phí, lệ phí và các khoản phải nộp khác Công ty con	-		772.618.000	384.809.000	-	387.809.000
<b>Cộng</b>	<b>413.431.156</b>	<b>50.065.754.685</b>	<b>31.893.811.770</b>	<b>12.730.128.252</b>	<b>413.431.156</b>	<b>69.229.438.203</b>

Quyết toán thuế của Công ty sẽ chịu sự kiểm tra của cơ quan thuế. Do việc áp dụng luật và các quy định về thuế đối với nhiều loại giao dịch khác nhau có thể được giải thích theo nhiều cách khác nhau, số thuế được trình bày trên Báo cáo tài chính có thể bị thay đổi theo quyết định của cơ quan thuế.



**16. PHẢI TRẢ NGƯỜI LAO ĐỘNG**

	30/06/2024	01/01/2024
	VND	VND
Tiền lương công nhân viên	1.496.123.770	1.936.195.109
Thù lao Hội đồng Quản trị, Ban kiểm soát	54.900.000	1.700.075.000
<b>Cộng</b>	<b><u>1.551.023.770</u></b>	<b><u>3.636.270.109</u></b>

**17. CHI PHÍ PHẢI TRẢ**

	30/06/2024	01/01/2024
	VND	VND
<b>17.1 Ngắn hạn</b>		
Chi phí bồi thường giải phóng mặt bằng Mỏ đá Tân Cương	8.698.611.086	8.698.611.086
Chi phí lãi vay, phạt quá hạn tại ngân hàng BIDV - CN Đồng Nai	24.161.276.052	24.161.276.052
Chi phí lãi trái phiếu phải trả	34.996.104.613	23.602.636.009
Chi phí thuê đất	2.038.241.978	2.038.241.978
Chi phí thuế tài nguyên, phí bảo vệ môi trường phải trả	7.618.685.348	6.083.187.793
Chi phí cuộc đá Mỏ đá Tân Cương	3.882.079.485	1.932.630.470
Chi phí phải trả khác	7.016.173.318	17.405.708.714
<b>Cộng</b>	<b><u>88.411.171.880</u></b>	<b><u>83.922.292.102</u></b>
<b>17.2 Dài hạn</b>		
Phí cấp quyền khai thác khoáng sản	3.848.090.000	4.617.708.000
<b>Cộng</b>	<b><u>3.848.090.000</u></b>	<b><u>4.617.708.000</u></b>

**18. PHẢI TRẢ KHÁC**

	30/06/2024	01/01/2024
	VND	VND
<b>18.1. Ngắn hạn</b>		
- Ký quỹ hợp tác kinh doanh	450.000.000	450.000.000
+ Kinh phí công đoàn	137.322.924	135.163.926
+ Bảo hiểm xã hội	211.559.799	513.087.514
+ Cổ tức phải trả	787.496.570	686.092.770
+ Trợ cấp thôi việc phải trả	1.118.202.794	1.429.968.794
+ Các khoản phải trả khác	1.775.827.004	897.402.565
<b>Cộng</b>	<b><u>4.480.409.091</u></b>	<b><u>4.111.715.569</u></b>
<b>18.2. Dài hạn</b>		
Nhận ký quỹ, ký cược	1.757.000.000	1.757.000.000
Khoản tiền nhận góp vốn kinh doanh	2.130.000.000	2.130.000.000
<b>Cộng</b>	<b><u>3.887.000.000</u></b>	<b><u>3.887.000.000</u></b>



Công Ty Cổ phần Công trình Giao thông Đồng Nai và các công ty con  
Số 200 Nguyễn Ái Quốc, P.Trảng Dài, Tp.Biên Hòa, T.Đồng Nai

**19. VAY VÀ NỢ THUÊ TÀI CHÍNH**

	Số có khả năng trả nợ		Trả trong năm	Phân loại vay dài hạn đến hạn	Số có khả năng trả nợ
	01/01/2024 VND	VND			
<b>19.1. Ngân hạn</b>					
<b>Vay ngắn hạn ngân hàng</b>					
- Ngân hàng TMCP Việt Nam Thịnh Vượng CN Đồng Nai	1.498.092.097	1.498.092.097	-	1.498.092.097	-
- Ngân hàng TMCP Việt Nam Thịnh Vượng CN Đồng Nai	296.400.000	296.400.000		296.400.000	296.400.000
<b>Vay ngắn hạn đối tượng khác</b>					
- Công ty CP Tân Cảng 1*	3.000.000.000	3.000.000.000	-		3.000.000.000
- Công ty TNHH XD DV An Khang Phú 2*	10.000.000.000	10.000.000.000	5.000.000.000		15.000.000.000
- Bà Phan Thị Yến	2.015.914.922	2.015.914.922	1.602.789.000		413.125.922
- Bà Nguyễn Thị Hoàng Vân	120.000.000	120.000.000	-		120.000.000
- Bà Bùi Lan Hương	201.300.000	201.300.000	41.300.000		160.000.000
<b>Vay ngắn hạn dài hạn đến hạn</b>					
- Ngân hàng TMCP Việt Nam Thịnh Vượng CN Đồng Nai	1.003.749.996	1.003.749.996	-	(501.874.998)	501.874.998
<b>Nợ thuê tài chính đến hạn trả</b>					
- Công ty Cho Thuê Tài Chính TNHH MTV Quốc tế Chaillease	429.000.000	429.000.000	-	(198.000.000)	231.000.000
<b>Tổng cộng</b>	<b>18.564.457.015</b>	<b>18.564.457.015</b>	<b>5.000.000.000</b>	<b>3.142.181.097</b>	<b>19.722.400.920</b>





Công Ty Cổ phần Công trình Giao thông Đồng Nai và các công ty con  
Số 200 Nguyễn Ái Quốc, P.Trảng Dài, Tp.Biên Hòa, T.Đồng Nai

**19. VAY VÀ NỢ THUẾ TÀI CHÍNH**

	Số có khả năng trả nợ		Vay trong năm		Trả trong năm		Phân loại vay dài hạn đến hạn		Số có khả năng trả nợ	
	VND	VND	VND	VND	VND	VND	VND	VND	VND	VND
<b>19.2. Dài hạn</b>										
<b>Vay và nợ thuế tài chính dài hạn</b>										
Ngân hàng TMCP Việt Nam Thịnh Vượng CN Đồng Nai	01/01/2024	2.942.429.173				148.200.000			30/06/2024	2.794.229.173
Trừ: Vay dài hạn đến hạn trả		(1.003.749.996)				501.874.998		(501.874.998)		(1.003.749.996)
Công ty Cho Thuê Tài Chính TNHH MTV Quốc tế Chaillease		825.000.000								825.000.000
Trừ: Vay dài hạn đến hạn trả		(429.000.000)				198.000.000		(198.000.000)		(429.000.000)
<b>Trái phiếu thường</b>										
Mệnh giá		239.521.600.000								239.521.600.000
Chi phí phát hành		(1.166.666.674)				(1.166.666.674)				-
		<b>240.689.612.503</b>				<b>318.591.676</b>		<b>699.874.998</b>		<b>241.708.079.177</b>



### 19. VAY VÀ NỢ THUÊ TÀI CHÍNH (Tiếp theo)

Thông tin về các khoản vay ngắn hạn và dài hạn tại ngày 30/06/2024 như sau:

1\* Khoản mượn tiền Công ty CP Tân Cang theo hợp đồng hợp tác số 14/HĐHT.19 ngày 14/09/2019 như sau:

Mục đích vay : Bổ sung vốn lưu động theo hình thức Công ty cho Công ty CP Tân Cang đi nhờ qua khu đất thuộc khu vực sân bãi của Mỏ đá Tân Cang 4.  
Thời hạn vay : Cho đến khi công ty này kết nối được với đường chuyên dụng hoặc không còn nhu cầu đi nhờ  
Lãi suất vay : không tính lãi  
Hình thức đảm bảo : Không có tài sản đảm bảo  
Số tiền vay : 3.000.000.000 VND

2\* Khoản vay của Công ty TNHH Xây dựng Dịch vụ An Khang Phú với thời hạn 1 năm đáo hạn ngày 01/09/2024, lãi suất 11,2%/năm.

3\* Khoản vay dài hạn Ngân hàng TMCP Việt Nam Thịnh Vượng Chi nhánh Đồng Nai theo hợp đồng vay số DNI/22059 ngày 18/05/2022, chi tiết như sau:

Mục đích vay : Mua 2 máy đào bánh xích theo HĐMB số HP2203-27 ngày 17/03/2022  
Thời hạn vay : 48 tháng ( từ ngày 18/05/2022 đến ngày 18/05/2026)  
Lãi suất vay : Lãi suất bán vốn của Ngân hàng do Hội sở chính của Ngân hàng áp dụng đối với khoản giải ngân có kỳ hạn trên 3 năm đến bằng 5 năm+ biên độ 4%/năm.  
Hình thức đảm bảo : 2 máy đào bánh xích nhãn hiệu SDLG E60F ci biển số xe lần lượt là 60XA-1187, 60XA-1189.  
Số tiền vay : 4.015.000.000 VND

4\* Thuê tài chính theo Hợp đồng số B220117103 ngày 18/01/2022 giữa Công ty và Công ty Cho thuê tài chính TNHH MTV Quốc Tế Chailease:

Thời hạn thuê : 48 tháng  
Giá trị tài sản thuê : 1.980.000.000 VND  
Số tiền trả trước : 396.000.000 VND  
Giá trị thuê tài chính : 1.584.000.000 VND  
Lãi suất thuê : Lãi suất tiêu chuẩn VND của CILC. Lãi suất tạm thời là 8,7%/năm  
Hình thức đảm bảo : Ký cược 198.000.000 VND; Thư bảo lãnh phát hành bởi Ông Trần Ngọc Minh. Công ty có cam kết mua lại tài sản khi chấm dứt thời hạn thuê.

5\* Theo các Hợp đồng đại lý đăng ký lưu ký số 01/ĐDNSHTP/DGT-CASC/DGTTH22240001 ngày 18/02/2022 giữa Công ty và Công ty CP Chứng Khoán Thủ Đô, Công ty đã phát hành 3.500.000 trái phiếu. Chi tiết như sau:

Loại trái phiếu : Trái phiếu không chuyển đổi và không kèm chứng quyền, có tài sản đảm bảo  
Hình thức trái phiếu : Bút toán ghi sổ  
Mệnh giá : 100.000 VND  
Số lượng trái phiếu : 3.500.000 trái phiếu  
Giá trị phát hành : 350.000.000.000 VND  
Thời hạn : 4 năm theo Nghị quyết số 01/2024/NQ-NSHTP-DGTH2224001 ngày 21/02/2024 của Người sở hữu trái phiếu.

Mục đích phát hành : Tăng quy mô vốn hoạt động  
Lãi suất : Lãi suất cố định 11%/năm  
Thời hạn trả lãi : Kỳ tính lãi là 3 tháng/lần kể từ ngày phát hành  
Tài sản đảm bảo : Tài sản đảm bảo cho trái phiếu này gồm 12 triệu cổ phiếu của Công ty thuộc sở hữu của bên thứ ba (cổ đông Công ty) và hợp đồng thuê đất, tài sản gắn liền trên đất của lô đất diện tích 15.550m<sup>2</sup> tại phường Trảng Dài, thành phố Biên Hoà, tỉnh Đồng Nai thuộc sở hữu của Công ty.



Công Ty Cổ phần Công trình Giao thông Đồng Nai và các công ty con  
Số 200 Nguyễn Ái Quốc, P.Trảng Dài, Tp.Biên Hòa, T.Đồng Nai

## 20. VỐN CHỦ SỞ HỮU

### a. Bảng đối chiếu biến động của vốn chủ sở hữu

	Vốn góp của chủ sở hữu VND	Thặng dư vốn cổ phần VND	Quỹ đầu tư phát triển VND	Lợi nhuận sau thuế VND	Lợi ích cổ đông không kiểm soát	Cộng VND
Số dư đầu năm trước tại ngày 01/01/2023	790.000.000.000	152.195.272.727	21.282.835.714	(51.497.540.213)	-	911.980.568.228
- Lợi nhuận trong năm				(29.643.381.852)	(1.789.817.048)	(31.433.198.900)
- Phân phối quỹ khen thưởng, phúc lợi						-
- Phân phối cổ tức						-
Số dư cuối kỳ trước tại ngày 30/06/2023	790.000.000.000	152.195.272.727	21.282.835.714	(81.140.922.065)	(1.789.817.048)	880.547.369.328
Số dư đầu năm nay tại ngày 01/01/2024	790.000.000.000	152.195.272.727	21.282.835.714	39.999.204.101	(4.316.716.262)	999.160.596.280
- Lợi nhuận trong năm				2.695.051.917	962.839.654	3.657.891.571
- Phân phối quỹ khen thưởng, phúc lợi						-
- Phân phối cổ tức						-
Số dư cuối kỳ tại ngày 30/06/2024	790.000.000.000	152.195.272.727	21.282.835.714	42.694.256.018	(3.353.876.608)	1.002.818.487.851



**20 . b. Chi tiết vốn đầu tư của chủ sở hữu**

	Tỷ lệ %	Số lượng Cổ phiếu	Giá trị vốn góp VND
- Vốn góp của Nhà nước			
- Vốn góp của các đối tượng khác	100%	79.000.000	790.000.000.000
<b>Cộng</b>	<b>100%</b>	<b>79.000.000</b>	<b>790.000.000.000</b>

**c. Các giao dịch về vốn với các chủ sở hữu và phân phối cổ tức, chia lợi nhuận**

	30/06/2024 VND	01/01/2024 VND
<b>- Vốn đầu tư của chủ sở hữu</b>		
+ Vốn góp đầu năm	790.000.000.000	790.000.000.000
+ Vốn góp tăng trong năm	-	-
+ Vốn góp giảm trong năm	-	-
+ Vốn góp cuối năm	790.000.000.000	790.000.000.000

**- Cổ tức, lợi nhuận đã chia**

**d. Cổ phiếu**

<b>- Số lượng cổ phiếu đã bán ra công chúng</b>	<b>79.000.000</b>	<b>79.000.000</b>
+ Cổ phiếu phổ thông	79.000.000	79.000.000
+ Cổ phiếu ưu đãi	-	-
* Mệnh giá cổ phiếu đang lưu hành: 10.000 đồng/ cổ phiếu	-	-

**e. Cổ tức**

	30/06/2024 VND	01/01/2024 VND
Cổ tức trả bằng tiền		
Cổ tức trả bằng cổ phiếu	-	-
<b>Cộng</b>	<b>-</b>	<b>-</b>

**21 . CÁC KHOẢN MỤC NGOÀI BẢNG CÂN ĐỐI KẾ TOÁN**

- -

**VI. THÔNG TIN BỔ SUNG CHO CÁC KHOẢN MỤC TRÌNH BÀY TRONG BÁO CÁO KẾT QUẢ HOẠT ĐỘNG KINH DOANH HỢP NHẤT GIỮA NIÊN ĐỘ**

**1. DOANH THU THUẦN BÁN HÀNG VÀ CUNG CẤP DỊCH VỤ**

	Kỳ này VND	Kỳ trước VND
<b>1.1. Tổng Doanh thu</b>		
Doanh thu bán đá	53.644.474.300	64.043.642.866
Doanh thu bán vật liệu xây dựng	90.496.682.576	-
Doanh thu bê tông nhựa nóng	299.415.944	758.826.782
Doanh thu xây lắp	2.917.621.296	5.728.912.727
Doanh thu cho thuê mặt bằng, xe công trình	5.079.120.000	900.000.000
Doanh thu khác	3.985.439.263	4.393.037.142
<b>Cộng</b>	<b>156.422.753.379</b>	<b>75.824.419.517</b>

**1.2. Doanh thu đối với các bên liên quan**

**2. GIÁ VỐN HÀNG BÁN**

	Kỳ này VND	Kỳ trước VND
Giá vốn bán đá	35.699.043.213	37.548.974.048
Giá vốn bán vật liệu xây dựng	71.987.814.718	3.569.199.913
Giá vốn bê tông nhựa nóng	351.792.326	822.950.774
Giá vốn xây lắp	4.069.138.836	5.483.550.602
Giá vốn cho thuê mặt bằng, thuê xe công trình	535.620.340	581.676.660
<b>Cộng</b>	<b>112.643.409.433</b>	<b>48.006.351.997</b>

**3. DOANH THU HOẠT ĐỘNG TÀI CHÍNH**

	Kỳ này VND	Kỳ trước VND
Lãi tiền gửi ngân hàng	211.314	84.804.001
<b>Cộng</b>	<b>211.314</b>	<b>84.804.001</b>

**4. CHI PHÍ TÀI CHÍNH**

	Kỳ này VND	Kỳ trước VND
Lỗ bán chứng khoán kinh doanh	-	246.511.666
Lỗ khi bán khoản đầu tư vào đơn vị khác	-	24.193.090.000
Chi phí lãi vay	1.059.981.647	19.630.066.251
Hoàn nhập/trích lập dự phòng tổn thất đầu tư	-	(13.716.900.000)
Chi phí tư vấn phát hành trái phiếu	-	3.499.999.998
Chi phí lãi trái phiếu	11.431.414.445	-
Chi phí lãi quá hạn	84.019	-
Chi phí tài chính khác	1.166.666.674	-
<b>Cộng</b>	<b>13.658.146.785</b>	<b>33.852.767.915</b>

## 5 . CHI PHÍ BÁN HÀNG

	Kỳ này VND	Kỳ trước VND
Chi phí nhân viên bán	167.277.850	442.275.440
Chi phí cước đá	20.270.847.694	8.054.214.730
Chi phí thuê đất, mặt	-	3.450.000.000
Chi phí dịch vụ mua ngoài	37.983.862	-
Chi phí bằng tiền khác	131.281.555	78.656.618
<b>Cộng</b>	<b>20.607.390.961</b>	<b>12.025.146.788</b>

## 6 . CHI PHÍ QUẢN LÝ DOANH NGHIỆP

	Kỳ này VND	Kỳ trước VND
Chi phí nhân viên	4.483.989.382	5.621.519.416
Chi phí vật liệu quản lý, đồ dùng văn phòng	18.238.948	627.086.232
Chi phí khấu hao tài sản cố định	568.968.042	498.084.351
Thuế, phí và lệ phí	24.111.290	-
Dự phòng (hoàn nhập) phải thu khó đòi	1.694.885.775	(162.975.000)
Chi phí dịch vụ mua ngoài	545.879.549	-
Chi phí bằng tiền khác	2.451.725.528	5.888.096.746
<b>Cộng</b>	<b>9.787.798.514</b>	<b>12.471.811.745</b>

## 7 . THU NHẬP KHÁC

	Kỳ này VND	Kỳ trước VND
Thu nhập từ thanh lý tài sản cố định (*)	-	70.088.026
Thu nhập khác	2.922.506	542.331.371
Thu nhập từ kết chuyển công nợ phải trả lâu năm	8.124.401.550	-
<b>Cộng</b>	<b>8.127.324.056</b>	<b>612.419.397</b>

## 8 . CHI PHÍ KHÁC

	Kỳ này VND	Kỳ trước VND
Chi phí phạt chậm nộp, vi phạm hành chính	1.663.542.372	99.481.862
Chi phí khác	2.389.076.537	31.671.116
<b>Cộng</b>	<b>4.052.618.909</b>	<b>131.152.978</b>

## 9 . CHI PHÍ SẢN XUẤT, KINH DOANH THEO YẾU TỐ

	Kỳ này VND	Kỳ trước VND
Chi phí nguyên liệu	142.577.755.478	44.580.578.138
Chi phí nhân công	5.683.583.174	8.390.083.799
Chi phí khấu hao tài sản cố định	4.407.332.870	4.651.481.799
Chi phí dự phòng	2.594.885.775	-
Chi phí khác	53.822.659.694	44.927.133.369
Chi phí dịch vụ mua ngoài	32.754.702.508	25.620.904.306
<b>Cộng</b>	<b>241.840.919.499</b>	<b>128.170.181.411</b>

## 10 . LÃI CƠ BẢN TRÊN CỔ PHIẾU

	Kỳ này VND	Kỳ trước VND
Lợi nhuận kế toán sau thuế TNDN	2.695.051.917	(29.643.381.852)
Các khoản điều chỉnh tăng/giảm lợi nhuận để xác định lợi nhuận phân bổ cho cổ đông sở hữu cổ phiếu phổ thông của Công ty mẹ	-	-
Lợi nhuận tính lãi cơ bản trên cổ phiếu	2.695.051.917	(29.643.381.852)
Số lượng cổ phiếu phổ thông của Công ty mẹ đang lưu hành bình quân	79.000.000	79.000.000
<b>Lãi cơ bản trên cổ phiếu</b>	<b>34</b>	<b>(375)</b>

## VII . THÔNG TIN BỔ SUNG CHO CÁC KHOẢN MỤC TRÊN BÁO CÁO LƯU CHUYỂN TIỀN TỆ HỢP NHẤT GIỮA NIÊN ĐỘ

### 1 . Các giao dịch không bằng tiền ảnh hưởng tới Báo cáo lưu chuyển tiền tệ trong tương lai

Trong năm, Công ty không có các giao dịch không bằng tiền ảnh hưởng đến Báo cáo lưu chuyển tiền tệ và các khoản tiền do doanh nghiệp nắm giữ nhưng không được sử dụng.

### 2 . Các khoản tiền do doanh nghiệp nắm giữ nhưng không sử dụng:

Trong năm, Công ty không phát sinh các khoản tiền và tương đương tiền do doanh nghiệp nắm giữ nhưng không được sử dụng do có sự hạn chế của pháp luật hoặc các ràng buộc khác mà doanh nghiệp phải thực hiện.

### 3 . Thu tiền từ đi vay

	Kỳ này VND	Kỳ trước VND
Tiền thu từ đi vay theo khế ước thông thường	-	22.092.791.453
Tiền thu từ đi vay theo hợp đồng vay	5.000.000.000	-
<b>Cộng</b>	<b>5.000.000.000</b>	<b>22.092.791.453</b>

### 4 . Tiền trả nợ gốc vay

	Kỳ này VND	Kỳ trước VND
Tiền trả nợ gốc vay theo khế ước thông thường	3.460.772.773	21.305.374.354
Tiền chi trả nợ thuê tài chính	198.000.000	165.000.000
<b>Cộng</b>	<b>3.658.772.773</b>	<b>21.470.374.354</b>

## VIII . NHỮNG THÔNG TIN KHÁC

### 1 Những sự kiện phát sinh sau ngày kết thúc kỳ kế toán năm

Không có sự kiện nào phát sinh sau ngày kết thúc giai đoạn sáu tháng đầu năm đến ngày ngày 30/06/2024 yêu cầu phải có các điều chỉnh hoặc công bố trong thuyết minh trong báo cáo tài chính hợp nhất.

### 2 . Các bên liên quan

Các bên được coi là liên quan nếu một bên có khả năng kiểm soát hoặc có ảnh hưởng đáng kể đối với bên kia trong việc ra quyết định các chính sách tài chính và hoạt động. Các bên cũng được xem là bên liên quan nếu cùng chịu sự kiểm soát chung hay chịu ảnh hưởng đáng kể chung.

Trong việc xem xét mối quan hệ của các bên liên quan, bản chất của mối quan hệ được chú trọng nhiều hơn hình thức pháp lý.

Các bên có liên quan đến Công ty bao gồm: các thành viên quản lý chủ chốt, các cá nhân có liên quan với các thành viên quản lý chủ chốt và các bên liên quan khác.

**2.1 Giao dịch và số dư với các thành viên quản lý chủ chốt và các cá nhân có liên quan với các thành viên quản lý chủ chốt**

Các thành viên quản lý chủ chốt gồm: các thành viên Hội đồng quản trị và Ban Giám đốc. Các cá nhân có liên quan với thành viên quản lý chủ chốt là các thành viên mật thiết trong gia đình các thành viên quản lý chủ chốt.

**a. Giao dịch với các thành viên quản lý chủ chốt và các cá nhân có liên quan với các thành viên quản lý chủ chốt**

Bên liên quan	Nội dung giao dịch	Kỳ này VND	Kỳ trước VND
Ông Ngô Đức Trường	Mượn tiền	-	1.184.000.000
Ông Nguyễn Trung Quân	Mượn tiền	-	1.899.999.997
Bà Nguyễn Thị Mai	Tạm ứng Thanh toán tạm ứng	1.393.000.000 1.000.000.000	
Ông Nguyễn Thanh Phong	Tạm ứng Thanh toán tạm ứng	2.999.999.994 2.999.999.994	
Ông Tôn Đức Tùng	Tạm ứng Thanh toán tạm ứng	10.000.000 10.000.000	
Bà Nguyễn Thị Hoàng Vân	Mượn tiền Trả tiền mượn	3.999.999.992 999.999.998	- -

Tại ngày 30/06/2024, công nợ với các thành viên quản lý chủ chốt và các cá nhân có liên quan với các thành viên quản lý chủ chốt như sau

Bên liên quan	30/06/2024 VND	01/01/2024 VND
<b>Phải thu khoản cho vay ngắn hạn</b>		
Bà Nguyễn Thị Hoàng Vân	2.999.999.994	-
<b>Phải thu tạm ứng</b>		
Bà Nguyễn Thị Mai	14.193.000.000	13.800.000.000

**b. Thu nhập của các thành viên quản lý chủ chốt**

	Kỳ này VND	Kỳ trước VND
Tiền lương, thù lao và thu nhập khác	1.055.746.000	1.342.877.000



**Chi tiết khoản thu nhập, thù lao như sau:**

Họ và tên	Chức vụ	Bổ nhiệm/ miễn nhiệm	Kỳ này VND	Kỳ trước VND
<b>Hội đồng quản trị</b>				
Ông Phương Thừa Vũ	Chủ tịch HĐQT	Bổ nhiệm ngày 30/05/2024	5.000.000	-
Ông Nguyễn Thanh	Thành viên	Bổ nhiệm ngày 30/05/2024	18.000.000	
Ông Nguyễn Quốc	TV HĐQT độc lập		18.000.000	
Ông Trần Quang Tuấn	Thành viên		18.000.000	76.000.000
Ông Tôn Đức Tùng	Thành viên		3.000.000	-
Ông Trần Hữu Lưu	Thành viên	Miễn nhiệm 30/05/2024	15.000.000	26.000.000
Ông Bành Văn Phúc	Chủ tịch HĐQT	Miễn nhiệm 30/05/2024	25.000.000	-
Ông Trần Việt Hà	Chủ tịch HĐQT	Miễn nhiệm 19/04/2023	-	76.000.000
Ông Nguyễn Lâm Tùng	Chủ tịch HĐQT	Miễn nhiệm 19/04/2023	-	105.000.000
Ông Ngô Đức Trường	Thành viên	Miễn nhiệm 19/04/2023	-	25.000.000
Ông Trần Ngọc Minh	Thành viên	Miễn nhiệm 19/04/2023	-	35.000.000
Ông Nguyễn Trung Quân	Thành viên	Miễn nhiệm 19/04/2023	-	25.000.000
Ông Nguyễn Trung	Thành viên	Miễn nhiệm 19/04/2023	-	26.000.000
Ông Phạm Trần Ái	Thành viên	Miễn nhiệm 19/04/2023	-	35.000.000
Ông Nguyễn Nam Hùng	Thành viên	Miễn nhiệm 19/04/2023	-	35.000.000
Ông Nguyễn Khoa	Thành viên		3.000.000	
<b>Ban kiểm soát</b>				
Ông Vũ Tiến Mạnh	Trưởng ban			
Ông Nguyễn Hiệp	Thành viên	Bổ nhiệm ngày	24.000.000	
Ông Đoàn Văn Bình	Thành viên	Bổ nhiệm ngày	3.000.000	
Ông Tôn Đức Tùng	Thành viên	Miễn nhiệm 30/05/2024	3.000.000	
Ông Phạm Văn Hưng	Thành viên	Miễn nhiệm 30/05/2024	15.000.000	
Bà Đoàn Thanh Vân	Trưởng ban	Bổ nhiệm 19/04/2023	15.000.000	26.000.000
Bà Vũ Thị Thanh Thuý	Trưởng ban	Miễn nhiệm 19/04/2023	-	35.000.000
Bà Bùi Thị Thuý Minh	Thành viên	Miễn nhiệm 19/04/2023	-	26.961.000
Bà Trịnh Thị Thùy Dung	Thành viên	Miễn nhiệm 19/04/2023	-	46.000.000
Ông Nguyễn Minh Phú	Thành viên	Bổ nhiệm 19/04/2023	-	13.500.000
<b>Ban Tổng Giám đốc</b>				
Ông Nguyễn Thanh	Tổng Giám đốc		373.000.000	
Ông Nguyễn Khoa	Phó Tổng Giám		366.746.000	
Ông Tôn Đức Tùng	Phó Tổng Giám	Bổ nhiệm ngày	151.000.000	
Ông Nguyễn Huy Hoàng	Phó Tổng Giám	Miễn nhiệm 30/05/2024		
Ông Ngô Đức Trường	Tổng Giám đốc	Miễn nhiệm 04/07/2023	-	151.000.000
Ông Trần Ngọc Minh	Tổng Giám đốc	Miễn nhiệm 19/04/2023	-	192.852.000
Ông Ngô Văn Giang	Phó Tổng Giám	Bổ nhiệm 28/01/2022		150.527.000
Ông Trần Việt Hà	Phó Tổng Giám	Bổ nhiệm 05/06/2023		110.000.000
Ông Nguyễn Trung Quân	Phó Tổng Giám	Miễn nhiệm 01/06/2023	-	151.000.000
Ông Lê Quốc Dũng	Phó Tổng Giám	Bổ nhiệm 19/04/2023		78.037.000

## 2.2 Giao dịch và số dư với các bên liên quan khác

## 2.3 Công nợ với các bên liên quan khác

- Các khoản công nợ phải thu các bên liên quan khác không có tài sản đảm bảo và sẽ được thanh toán bằng tiền.
- Tại ngày 30/06/2024, Công ty không có số dư với các bên liên quan khác cần phải trình bày.

## 3 . Thông tin về báo cáo bộ phận

Thông tin bộ phận được trình bày theo bộ phận theo khu vực địa lý và lĩnh vực kinh doanh của Công ty. Báo cáo bộ phận theo khu vực địa lý và lĩnh vực kinh doanh, được dựa vào cơ cấu báo cáo nội bộ và quản lý của Công ty.

Kết quả báo cáo bộ phận bao gồm các khoản mục phân bổ trực tiếp cho một bộ phận cũng như cho các bộ phận được phân bổ theo một tiêu thức hợp lý (Doanh thu hoặc lợi nhuận).

### 3.1. Báo cáo bộ phận theo lĩnh vực kinh doanh

	31/12/2024	31/12/2023
	VND	VND
-Doanh thu xây lắp	53.644.474.300	64.043.642.866
-Doanh thu bán đá	90.496.682.576	-
-Doanh thu dịch vụ cho thuê	2.917.621.296	5.728.912.727
-Doanh thu bán vật liệu xây dựng và kinh doanh	5.079.120.000	900.000.000
-Doanh thu bê tông nhựa nóng	3.985.439.263	4.393.037.142
<b>Cộng</b>	<b>156.123.337.435</b>	<b>75.065.592.735</b>

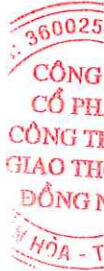
**Công Ty Cổ phần Công trình Giao thông Đồng Nai và các công ty con**  
Số 200 Nguyễn Ái Quốc, P.Trảng Dài, Tp.Biên Hòa, T.Đồng Nai

**3. Báo cáo bộ phận**

**3.2 Báo cáo bộ phận theo khu vực địa lý**

Hoạt động của Tập đoàn được phân bổ chủ yếu ở khu vực tỉnh Đồng Nai, tỉnh Đồng Tháp, tỉnh Nghệ An và tỉnh Bà Rịa - Vũng Tàu. Thông tin về kết quả kinh doanh, tài sản và nợ phải trả của bộ phận theo khu vực địa lý dựa trên vị trí của Tập đoàn như sau:

<b>KẾT QUẢ KINH DOANH</b>	<b>Đồng Nai</b> VND	<b>Đồng Tháp</b> VND	<b>Nghệ An</b> VND	<b>Vũng Tàu</b> VND	<b>Các khoản loại trừ</b> VND	<b>Cộng</b> VND
<b>Từ ngày 01/01/2024 đến ngày 30/06/2024</b>						
Doanh thu thuần	216.798.522.114	-	2.616.747.490	-	(62.992.516.225)	156.422.753.379
Chi phí						
- Giá vốn hàng bán	173.796.329.507	-	1.839.596.151	-	(62.992.516.225)	112.643.409.433
- Chi phí chung	28.999.061.654	-	1.396.127.821	-	-	30.395.189.475
- Lợi nhuận tài chính	(13.657.958.178)	-	22.707	-	-	(13.657.935.471)
Lợi nhuận từ hoạt động khác	4.079.800.466	-	(5.095.319)	-	-	4.074.705.147
Tổng lợi nhuận trước thuế	4.424.973.241	-	(624.049.094)	-	-	3.800.924.147
<b>Từ ngày 01/01/2023 đến ngày 30/06/2023</b>						
Doanh thu thuần	121.126.347.787	943.065.000	380.562.730	-	(46.625.556.000)	75.824.419.517
Chi phí						
- Giá vốn hàng bán	92.613.301.634	932.150.990	684.520.628	-	(46.223.621.255)	48.006.351.997
- Chi phí chung	23.500.979.861	299.356.824	692.271.812	4.350.036	-	24.496.958.533
Lợi nhuận tài chính	(32.517.941.387)	5.467	11.942	-	(1.220.885.591)	(33.738.809.569)
Lợi nhuận từ hoạt động khác	484.607.862	(1.443.000)	(1.898.443)	-	-	481.266.419
Tổng lợi nhuận trước thuế	(27.021.267.233)	(289.880.347)	(998.116.211)	(4.350.036)	(1.622.820.336)	(29.936.434.163)
<b>TÀI SẢN - NỢ PHẢI TRẢ</b>						
<b>Tại ngày 30/06/2024</b>						
Tài sản bộ phận	2.418.588.792.327	65.741.968.479	447.624.553.640	4.100.000	(1.322.247.074.589)	1.609.712.339.857
Nợ phải trả bộ phận	1.169.975.243.674	-	54.184.747.386	44.800.000	(617.310.939.054)	606.893.852.006
<b>Tại ngày 31/12/2023</b>						
Tài sản bộ phận	2.369.308.820.738	65.741.968.479	444.015.321.263	4.100.000	(1.272.496.656.115)	1.606.573.554.365
Nợ phải trả bộ phận	1.125.120.245.326	-	49.951.465.915	44.800.000	(567.703.553.156)	607.412.958.085



**4. Công cụ tài chính**

Căn cứ Thông tư số 75/2015/TT-BTC ngày 18/05/2015 của Bộ Tài chính, trước khi Chuẩn mực kế toán về công cụ tài chính và các văn bản hướng dẫn được ban hành, Ban Tổng Giám đốc Công ty thực hiện theo hướng dẫn về việc không trình bày và thuyết minh công cụ tài chính theo Thông tư số 210/2009/TT-BTC

**5. Thông tin khác**

Trong năm 2023, Công ty mẹ đã thực hiện việc mua thêm 49,8% vốn từ 2 thành viên hiện hữu của Công ty TNHH Đồng Lợi để nâng tỷ lệ sở hữu từ 50% thành 99,8%, tuy nhiên Công ty chưa thực hiện việc đánh giá giá trị hợp lý của tài sản thuần của khoản đầu tư này mà lựa chọn thực hiện việc tính toán các chỉ tiêu hợp nhất dựa trên giá trị ghi sổ tại ngày này. Do đó, lợi nhuận hợp nhất năm 2023 có thể ghi nhận một khoản lãi phát sinh từ giao dịch mua rẻ, khoản lãi này có thể sẽ thay đổi khi Ban Tổng giám đốc thực hiện việc đánh giá lại.

**6. Số liệu so sánh**

Số liệu so sánh trên Bảng cân đối kế toán hợp nhất, Báo cáo kết quả kinh doanh hợp nhất và Báo cáo lưu chuyển tiền tệ hợp nhất là số liệu so sánh được trình bày trên Báo cáo tài chính Công ty kết thúc ngày 31/12/2023 đã được kiểm toán bởi Công ty TNHH Kiểm toán AFC Việt Nam với ý kiến chấp nhận toàn phần và nhấn mạnh"

Đồng Nai, ngày 28 tháng 8 năm 2024

Người lập biểu

**Phạm Thị Trà Giang**

Kế toán trưởng

**Hoàng Thị Mai**

Phó Tổng Giám đốc



**Tôn Đức Tùng**

